



PEMERINTAH KABUPATEN BOJONEGORO
BADAN PENGELOLAAN KEUANGAN ASET DAERAH
Jl. Trunojoyo No.12A Telp. (0353) 881259 Fax. (0353) 886468
BOJONEGORO, Kode Pos 62111

INDIKATOR KINERJA URUSAN PEMERINTAHAN
ELPPD TAHUN 2023

IKK Outcome : Rasio belanja pegawai di luar guru dan tenaga kesehatan

NO	URUSAN	IKK	CAPAIAN KINERJA	KET
4.a.1	Perencanaan dan Keuangan	Rasio belanja pegawai di luar guru dan tenaga kesehatan	Jumlah belanja pegawai di luar guru dan tenaga Kesehatan <hr/> X 100%	
			Jumlah APBD 273.423.273.534,00 <hr/> X 100%	
			6.273.709.007.001,70 = 4.36	

Bojonegoro, 31 Januari 2024
Kepala Badan Pengelolaan Keuangan dan Aset Daerah



Luluk Alifah
Pembina Tingkat I
NIP. 19691128 200312 2 008



PEMERINTAH KABUPATEN BOJONEGORO
BADAN PENGELOLAAN KEUANGAN ASET DAERAH

Jl. Trunojoyo No.12A Telp. (0353) 881259 Fax. (0353) 886468
BOJONEGORO, Kode Pos 62111

IKK HASIL (OUTCOME)

URUSAN - FUNGSI PEMERINTAHAN

SUB URUSAN - Perencanaan dan Keuangan

IKK - Rasio Belanja Pegawai di Luar Guru dan Tenaga Kesehatan

KETERANGAN :

DINAS KESEHATAN : 88.422.138.591,00

RSUD SOSODORO : 118.873.380.815,00

RSUD SUMBERREJO : 24.318.900.439,00

RSUD PADANGAN : 32.961.947.719,00

TOTAL : 264.576.367.564

DINAS PENDIDIKAN : 563.443.185.877,00

Jumlah belanja pegawai guru dan tenaga Kesehatan 828.019.553.441,00

Belanja Pegawai APBD : 1.101.442.826.975,00

Total Belanja Pegawai Di Luar Guru Dan Tenaga Kesehatan = 273.423.273.534,00

Total Belanja Daerah : 6.273.709.007.001,70

Bojonegoro, 31 Januari 2024
Kepala Badan Pengelolaan Keuangan dan
Aset Daerah



Luluk alifah
Pembina Tingkat I
NIP. 19691128 200312 2 008



LAMPIRAN

Laporan Penyelenggaraan Pemerintah Daerah
BADAN PENGELOLAAN KEUANGAN DAN ASET DAERAH
KABUPATEN BOJONEGORO

TAHUN ANGGARAN 2023



Jl. Trunojoyo No. 12A Bojonegoro



bpkad.id



bpkadbojonegoro@gmail.com



PEMERINTAHAN KAB. BOJONEGORO
LAPORAN REALISASI ANGGARAN PENDAPATAN DAN BELANJA DAERAH (KONSOLIDASI)
TAHUN ANGGARAN 2023
01 Januari 2023 Sampai 31 Desember 2023



Kode Rekening	URAIAN	ANGGARAN	REALISASI 2023	2023%	REALISASI 2022
1	2	3	4	5 = (4 / 3) * 100	6
4	PENDAPATAN DAERAH	5.219.452.699.369,00	6.016.816.510.802,80	115,28	5.767.294.392.548,71
4.1	PENDAPATAN ASLI DAERAH (PAD)	900.087.500.609,00	875.575.124.002,80	97,28	804.014.681.241,71
4.1.01	Pajak Daerah	137.141.658.017,00	168.840.845.572,00	123,11	159.937.230.964,00
4.1.02	Retribusi Daerah	69.323.659.475,00	39.389.852.226,52	56,82	33.315.473.535,14
4.1.03	Hasil Pengelolaan Kekayaan Daerah yang Dipisahkan	139.121.238.048,00	182.683.243.729,88	131,31	137.641.553.852,52
4.1.04	Lain-lain PAD yang Sah	554.500.945.069,00	484.661.182.474,40	87,40	473.120.422.890,05
	JUMLAH PENDAPATAN ASLI DAERAH	900.087.500.609,00	875.575.124.002,80	97,28	804.014.681.241,71
4.2	PENDAPATAN TRANSFER	4.244.658.616.160,00	5.064.750.740.521,00	119,32	4.896.427.553.388,00
4.2.01.01	Dana Perimbangan	3.749.463.018.513,00	4.412.764.834.036,00	117,69	4.326.959.404.057,00
4.2.01.01.01	Dana Transfer Umum-Dana Bagi Hasil (DBH)	2.451.937.569.513,00	3.114.387.872.528,00	127,02	3.090.429.744.876,00
4.2.01.01.02	Dana Transfer Umum-Dana Alokasi Umum (DAU)	900.580.322.000,00	924.313.510.630,00	102,64	861.028.899.802,00
4.2.01.01.03	Dana Transfer Khusus-Dana Alokasi Khusus (DAK) Fisik	34.257.391.000,00	31.486.932.421,00	91,91	38.098.520.212,00
4.2.01.01.04	Dana Transfer Khusus-Dana Alokasi Khusus (DAK) Non Fisik	362.687.736.000,00	342.576.518.457,00	94,45	337.402.239.167,00
	JUMLAH PENDAPATAN TRANSFER DANA PERIMBANGAN	3.749.463.018.513,00	4.412.764.834.036,00	117,69	4.326.959.404.057,00
4.2.01.02	Dana Insentif Daerah (DID)	0,00	0,00	0,00	14.636.752.000,00
4.2.01.05	Dana Desa	395.962.330.000,00	406.556.846.275,00	102,68	358.753.665.827,00
4.2.01.06	Insentif Fiskal	0,00	11.524.031.000,00	0,00	0,00
	JUMLAH PENDAPATAN TRANSFER PEMERINTAH PUSAT - LAINNYA	395.962.330.000,00	418.080.877.275,00	105,59	373.390.417.827,00
4.2.02	Pendapatan Transfer Antar Daerah	99.233.267.647,00	233.905.029.210,00	235,71	196.077.731.504,00
4.2.02.01	Pendapatan Bagi Hasil	99.233.267.647,00	222.263.493.500,00	223,98	182.848.759.504,00
4.2.02.02	Bantuan Keuangan	0,00	11.641.535.710,00	0,00	13.228.972.000,00
	JUMLAH PENDAPATAN TRANSFER ANTAR DAERAH	99.233.267.647,00	233.905.029.210,00	235,71	196.077.731.504,00
	TOTAL PENDAPATAN TRANSFER	4.244.658.616.160,00	5.064.750.740.521,00	119,32	4.896.427.553.388,00
4.3	LAIN-LAIN PENDAPATAN DAERAH YANG SAH	74.706.582.600,00	76.490.646.279,00	102,39	66.852.157.919,00

Kode Rekening	URAIAN	ANGGARAN	REALISASI 2023	2023%	REALISASI 2022
4.3.03	Lain-lain Pendapatan Sesuai dengan Ketentuan Peraturan Perundang-Undangan	74.706.582.600,00	76.490.646.279,00	102,39	66.852.157.919,00
	JUMLAH LAIN LAIN PENDAPATAN DAERAH YANG SAH	74.706.582.600,00	76.490.646.279,00	102,39	66.852.157.919,00
	JUMLAH PENDAPATAN	5.219.452.699.369,00	6.016.816.510.802,80	115,28	5.767.294.392.548,71
5	BELANJA DAERAH	6.974.265.726.251,00	6.289.489.600.232,70	90,18	5.378.042.311.459,99
5.1	BELANJA OPERASI	3.277.757.195.390,00	2.936.164.010.555,38	89,58	2.733.424.609.650,69
5.1.01	Belanja Pegawai	1.573.468.905.638,00	1.101.444.866.975,00	70,00	1.036.828.196.739,00
5.1.02	Belanja Barang dan Jasa	1.330.276.332.253,00	1.204.130.720.452,38	90,52	1.148.717.926.783,49
5.1.04	Belanja Subsidi	4.500.000.000,00	589.264.975,00	13,09	120.310.958,00
5.1.05	Belanja Hibah	320.449.957.499,00	501.859.584.468,00	156,61	397.833.592.970,20
5.1.06	Belanja Bantuan Sosial	49.062.000.000,00	128.139.573.685,00	261,18	149.924.582.200,00
	JUMLAH BELANJA OPERASI	3.277.757.195.390,00	2.936.164.010.555,38	89,58	2.733.424.609.650,69
5.2	BELANJA MODAL	2.568.789.041.727,00	2.031.116.178.187,81	79,07	1.261.894.634.368,69
5.2.01	Belanja Modal Tanah	547.475.905.000,00	10.503.081.650,00	1,92	10.736.412.943,00
5.2.02	Belanja Modal Peralatan dan Mesin	196.631.439.870,00	223.125.382.348,00	113,47	119.422.029.667,01
5.2.03	Belanja Modal Gedung dan Bangunan	312.644.401.774,00	360.820.982.293,81	115,41	273.907.615.309,89
5.2.04	Belanja Modal Jalan, Jaringan, dan Irigasi	1.506.087.325.298,00	1.433.481.020.043,00	95,18	851.796.373.770,79
5.2.05	Belanja Modal Aset Tetap Lainnya	5.949.969.785,00	3.185.711.853,00	53,54	6.032.202.678,00
	JUMLAH BELANJA MODAL	2.568.789.041.727,00	2.031.116.178.187,81	79,07	1.261.894.634.368,69
5.3	BELANJA TIDAK TERDUGA	82.611.042.774,00	37.318.031.053,00	45,17	34.072.835.218,00
5.3.01	Belanja Tidak Terduga	82.611.042.774,00	37.318.031.053,00	45,17	34.072.835.218,00
	JUMLAH BELANJA TAK TERDUGA	82.611.042.774,00	37.318.031.053,00	45,17	34.072.835.218,00
5.4	BELANJA TRANSFER	1.045.108.446.360,00	1.284.891.380.436,51	122,94	1.348.650.232.222,61
5.4.01.01	Belanja Bagi Hasil Pajak Daerah Kepada Pemerintahan Kabupaten/Kota dan Desa	17.017.707.252,00	17.391.878.164,00	102,20	15.575.048.940,00
5.4.01.02	Belanja Bagi Hasil Retribusi Daerah Kabupaten/Kota Kepada Pemerintah Desa	6.165.457.434,00	8.762.951.851,00	142,13	5.622.135.123,00
5.4.02.02	Belanja Bantuan Keuangan antar Daerah Kabupaten/Kota	0,00	16.750.766.400,00	0,00	36.057.858.000,00
5.4.02.05	Belanja Bantuan Keuangan Daerah Provinsi atau Kabupaten/Kota kepada Desa	1.021.925.281.674,00	1.241.985.784.021,51	121,53	1.291.395.190.159,61
	JUMLAH BELANJA TRANSFER	1.045.108.446.360,00	1.284.891.380.436,51	122,94	1.348.650.232.222,61
	JUMLAH BELANJA	6.974.265.726.251,00	6.289.489.600.232,70	90,18	5.378.042.311.459,99
	SURPLUS/DEFISIT	-1.754.813.026.882,00	-272.673.089.429,90	15,54	389.252.081.088,72

Kode Rekening	URAIAN	ANGGARAN	REALISASI 2023	2023%	REALISASI 2022
6	PEMBIAYAAN DAERAH	1.754.813.026.882,00	3.218.313.739.958,34	183,40	2.828.546.727.244,83
6.1	PENERIMAAN PEMBIAYAAN	2.254.813.026.882,00	3.218.313.739.958,34	142,73	2.828.546.727.244,83
6.1.01	Sisa Lebih Perhitungan Anggaran Tahun Sebelumnya	2.254.813.026.882,00	3.217.798.808.333,55	142,71	2.827.697.408.698,37
6.1.05	Penerimaan Kembali Pemberian Pinjaman Daerah	0,00	514.931.624,79	0,00	849.318.546,46
	JUMLAH PENERIMAAN PEMBIAYAAN	2.254.813.026.882,00	3.218.313.739.958,34	142,73	2.828.546.727.244,83
6.2	PENGELUARAN PEMBIAYAAN	500.000.000.000,00	0,00	0,00	0,00
6.2.01	Pembentukan Dana Cadangan	500.000.000.000,00	0,00	0,00	0,00
	JUMLAH PENGELUARAN PEMBIAYAAN	500.000.000.000,00	0,00	0,00	0,00
	PEMBIAYAAN NETTO	1.754.813.026.882,00	3.218.313.739.958,34	183,40	2.828.546.727.244,83
	SISA LEBIH PEMBIAYAAN ANGGARAN	0,00	2.945.640.650.528,44	0,00	3.217.798.808.333,55

Kab. Bojonegoro, 31 Desember 2023
PJ. BUPATI BOJONEGORO

ADRIYANTO



PEMERINTAHAN KAB. BOJONEGORO
LAPORAN REALISASI ANGGARAN PENDAPATAN DAN BELANJA DAERAH (KONSOLIDASI)
TAHUN ANGGARAN 2023
01 Januari 2023 Sampai 31 Desember 2023



Kode Rekening	URAIAN	ANGGARAN	REALISASI 2023	2023%	REALISASI 2022
1	2	3	4	5 = (4 / 3) * 100	6
4	PENDAPATAN DAERAH	5.455.797.012.840,00	6.016.816.510.802,80	110,28	5.767.294.392.548,71
4.1	PENDAPATAN ASLI DAERAH (PAD)	943.506.575.782,00	875.575.124.002,80	92,80	804.014.681.241,71
4.1.01	Pajak Daerah	137.141.658.017,00	168.840.845.572,00	123,11	159.937.230.964,00
4.1.02	Retribusi Daerah	69.323.659.475,00	39.389.852.226,52	56,82	33.315.473.535,14
4.1.03	Hasil Pengelolaan Kekayaan Daerah yang Dipisahkan	182.540.313.221,00	182.683.243.729,88	100,08	137.641.553.852,52
4.1.04	Lain-lain PAD yang Sah	554.500.945.069,00	484.661.182.474,40	87,40	473.120.422.890,05
	JUMLAH PENDAPATAN ASLI DAERAH	943.506.575.782,00	875.575.124.002,80	92,80	804.014.681.241,71
4.2	PENDAPATAN TRANSFER	4.434.861.414.632,00	5.064.750.740.521,00	114,20	4.896.427.553.388,00
4.2.01.01	Dana Perimbangan	3.864.902.869.811,00	4.412.764.834.036,00	114,18	4.326.959.404.057,00
4.2.01.01.01	Dana Transfer Umum-Dana Bagi Hasil (DBH)	2.567.342.020.811,00	3.114.387.872.528,00	121,31	3.090.429.744.876,00
4.2.01.01.02	Dana Transfer Umum-Dana Alokasi Umum (DAU)	900.580.322.000,00	924.313.510.630,00	102,64	861.028.899.802,00
4.2.01.01.03	Dana Transfer Khusus-Dana Alokasi Khusus (DAK) Fisik	34.257.391.000,00	31.486.932.421,00	91,91	38.098.520.212,00
4.2.01.01.04	Dana Transfer Khusus-Dana Alokasi Khusus (DAK) Non Fisik	362.723.136.000,00	342.576.518.457,00	94,45	337.402.239.167,00
	JUMLAH PENDAPATAN TRANSFER DANA PERIMBANGAN	3.864.902.869.811,00	4.412.764.834.036,00	114,18	4.326.959.404.057,00
4.2.01.02	Dana Insentif Daerah (DID)	0,00	0,00	0,00	14.636.752.000,00
4.2.01.05	Dana Desa	407.133.690.000,00	406.556.846.275,00	99,86	358.753.665.827,00
4.2.01.06	Insentif Fiskal	11.524.031.000,00	11.524.031.000,00	100,00	0,00
	JUMLAH PENDAPATAN TRANSFER PEMERINTAH PUSAT - LAINNYA	418.657.721.000,00	418.080.877.275,00	99,86	373.390.417.827,00
4.2.02	Pendapatan Transfer Antar Daerah	151.300.823.821,00	233.905.029.210,00	154,60	196.077.731.504,00
4.2.02.01	Pendapatan Bagi Hasil	137.867.804.000,00	222.263.493.500,00	161,21	182.848.759.504,00
4.2.02.02	Bantuan Keuangan	13.433.019.821,00	11.641.535.710,00	86,66	13.228.972.000,00
	JUMLAH PENDAPATAN TRANSFER ANTAR DAERAH	151.300.823.821,00	233.905.029.210,00	154,60	196.077.731.504,00
	TOTAL PENDAPATAN TRANSFER	4.434.861.414.632,00	5.064.750.740.521,00	114,20	4.896.427.553.388,00
4.3	LAIN-LAIN PENDAPATAN DAERAH YANG SAH	77.429.022.426,00	76.490.646.279,00	98,79	66.852.157.919,00

Kode Rekening	URAIAN	ANGGARAN	REALISASI 2023	2023%	REALISASI 2022
4.3.03	Lain-lain Pendapatan Sesuai dengan Ketentuan Peraturan Perundang-Undangan	77.429.022.426,00	76.490.646.279,00	98,79	66.852.157.919,00
	JUMLAH LAIN LAIN PENDAPATAN DAERAH YANG SAH	77.429.022.426,00	76.490.646.279,00	98,79	66.852.157.919,00
	JUMLAH PENDAPATAN	5.455.797.012.840,00	6.016.816.510.802,80	110,28	5.767.294.392.548,71
5	BELANJA DAERAH	8.073.595.821.174,00	6.273.709.007.001,70	77,71	5.378.042.311.459,99
5.1	BELANJA OPERASI	4.157.084.827.072,00	2.919.767.485.014,38	70,24	2.733.424.609.650,69
5.1.01	Belanja Pegawai	1.594.303.047.559,00	1.101.442.826.975,00	69,09	1.036.828.196.739,00
5.1.02	Belanja Barang dan Jasa	1.544.138.902.629,00	1.203.559.888.911,38	77,94	1.148.717.926.783,49
5.1.04	Belanja Subsidi	1.500.000.000,00	589.264.975,00	39,28	120.310.958,00
5.1.05	Belanja Hibah	848.813.161.084,00	486.035.930.468,00	57,26	397.833.592.970,20
5.1.06	Belanja Bantuan Sosial	168.329.715.800,00	128.139.573.685,00	76,12	149.924.582.200,00
	JUMLAH BELANJA OPERASI	4.157.084.827.072,00	2.919.767.485.014,38	70,24	2.733.424.609.650,69
5.2	BELANJA MODAL	2.281.374.108.059,00	2.031.732.110.497,81	89,06	1.261.894.634.368,69
5.2.01	Belanja Modal Tanah	95.188.698.725,00	10.503.081.650,00	11,03	10.736.412.943,00
5.2.02	Belanja Modal Peralatan dan Mesin	263.219.681.627,00	223.047.077.658,00	84,74	119.422.029.667,01
5.2.03	Belanja Modal Gedung dan Bangunan	389.777.666.492,00	360.820.982.293,81	92,57	273.907.615.309,89
5.2.04	Belanja Modal Jalan, Jaringan, dan Irigasi	1.526.001.455.682,00	1.434.175.257.043,00	93,98	851.796.373.770,79
5.2.05	Belanja Modal Aset Tetap Lainnya	7.186.605.533,00	3.185.711.853,00	44,33	6.032.202.678,00
	JUMLAH BELANJA MODAL	2.281.374.108.059,00	2.031.732.110.497,81	89,06	1.261.894.634.368,69
5.3	BELANJA TIDAK TERDUGA	65.993.420.313,00	37.318.031.053,00	56,55	34.072.835.218,00
5.3.01	Belanja Tidak Terduga	65.993.420.313,00	37.318.031.053,00	56,55	34.072.835.218,00
	JUMLAH BELANJA TAK TERDUGA	65.993.420.313,00	37.318.031.053,00	56,55	34.072.835.218,00
5.4	BELANJA TRANSFER	1.569.143.465.730,00	1.284.891.380.436,51	81,88	1.348.650.232.222,61
5.4.01.01	Belanja Bagi Hasil Pajak Daerah Kepada Pemerintahan Kabupaten/Kota dan Desa	17.554.281.693,00	17.391.878.164,00	99,07	15.575.048.940,00
5.4.01.02	Belanja Bagi Hasil Retribusi Daerah Kabupaten/Kota Kepada Pemerintah Desa	8.842.540.339,00	8.762.951.851,00	99,10	5.622.135.123,00
5.4.02.02	Belanja Bantuan Keuangan antar Daerah Kabupaten/Kota	29.827.500.000,00	16.750.766.400,00	56,16	36.057.858.000,00
5.4.02.05	Belanja Bantuan Keuangan Daerah Provinsi atau Kabupaten/Kota kepada Desa	1.512.919.143.698,00	1.241.985.784.021,51	82,09	1.291.395.190.159,61
	JUMLAH BELANJA TRANSFER	1.569.143.465.730,00	1.284.891.380.436,51	81,88	1.348.650.232.222,61
	JUMLAH BELANJA	8.073.595.821.174,00	6.273.709.007.001,70	77,71	5.378.042.311.459,99
	SURPLUS/DEFISIT	-2.617.798.808.333,00	-256.892.496.198,90	9,81	389.252.081.088,72

Kode Rekening	URAIAN	ANGGARAN	REALISASI 2023	2023%	REALISASI 2022
6	PEMBIAYAAN DAERAH	2.617.798.808.333,00	3.218.313.739.958,34	122,94	2.828.546.727.244,83
6.1	PENERIMAAN PEMBIAYAAN	3.217.798.808.333,00	3.218.313.739.958,34	100,02	2.828.546.727.244,83
6.1.01	Sisa Lebih Perhitungan Anggaran Tahun Sebelumnya	3.217.798.808.333,00	3.217.798.808.333,55	100,00	2.827.697.408.698,37
6.1.05	Penerimaan Kembali Pemberian Pinjaman Daerah	0,00	514.931.624,79	0,00	849.318.546,46
	JUMLAH PENERIMAAN PEMBIAYAAN	3.217.798.808.333,00	3.218.313.739.958,34	100,02	2.828.546.727.244,83
6.2	PENGELUARAN PEMBIAYAAN	600.000.000.000,00	0,00	0,00	0,00
6.2.01	Pembentukan Dana Cadangan	600.000.000.000,00	0,00	0,00	0,00
	JUMLAH PENGELUARAN PEMBIAYAAN	600.000.000.000,00	0,00	0,00	0,00
	PEMBIAYAAN NETTO	2.617.798.808.333,00	3.218.313.739.958,34	122,94	2.828.546.727.244,83
	SISA LEBIH PEMBIAYAAN ANGGARAN	0,00	2.961.421.243.759,44	0,00	3.217.798.808.333,55

Kab. Bojonegoro, 31 Desember 2023
PJ. BUPATI BOJONEGORO

ADRIYANTO

Dicetak Oleh SIPD Kementerian Dalam Negeri



PEMERINTAHAN KAB. BOJONEGORO

DINAS KESEHATAN

LAPORAN REALISASI ANGGARAN PENDAPATAN DAN BELANJA DAERAH

TAHUN ANGGARAN 2023

01 Januari 2023 Sampai 31 Desember 2023



Kode Rekening	URAIAN	ANGGARAN 2023	REALISASI 2023	% 2023	REALISASI 2022
1	2	3	4	$S = (4 / 3) * 100$	6
4	PENDAPATAN DAERAH	31.398.518.637	16.286.841.361,00	51,87	9.985.207.060,00
4.1	PENDAPATAN ASLI DAERAH (PAD)	31.398.518.637	16.286.841.361,00	51,87	9.985.207.060,00
4.1.02	Retribusi Daerah	31.398.518.637	16.286.841.361,00	51,87	9.985.207.060,00
	JUMLAH PENDAPATAN ASLI DAERAH	31.398.518.637	16.286.841.361,00	51,87	9.985.207.060,00
	JUMLAH PENDAPATAN	31.398.518.637	16.286.841.361,00	51,87	9.985.207.060,00
5	BELANJA DAERAH	664.214.273.121	618.044.464.504,38	93,05	455.016.334.931,56
5.1	BELANJA OPERASI	491.387.542.583	455.130.876.591,38	92,62	409.708.905.872,33
5.1.01	Belanja Pegawai	98.625.322.318	88.422.138.591,00	89,65	68.892.000.289,00
5.1.02	Belanja Barang dan Jasa	387.332.220.265	365.296.413.223,38	94,31	340.816.905.583,33
5.1.05	Belanja Hibah	1.430.000.000	1.412.324.777,00	98,76	0,00
5.1.06	Belanja Bantuan Sosial	4.000.000.000	0,00	0,00	0,00
	JUMLAH BELANJA OPERASI	491.387.542.583	455.130.876.591,38	92,62	409.708.905.872,33
5.2	BELANJA MODAL	172.826.730.538	162.913.587.913,00	94,26	45.307.429.059,23
5.2.01	Belanja Modal Tanah	7.149.129.339	4.154.341.650,00	58,11	0,00
5.2.02	Belanja Modal Peralatan dan Mesin	147.391.427.389	144.938.860.784,00	98,34	41.456.675.020,00
5.2.03	Belanja Modal Gedung dan Bangunan	14.313.859.029	9.855.410.435,00	68,85	3.010.428.504,23
5.2.04	Belanja Modal Jalan, Jaringan, dan Irigasi	3.759.191.181	3.751.852.654,00	99,80	790.060.535,00
5.2.05	Belanja Modal Aset Tetap Lainnya	213.123.600	213.122.390,00	100,00	50.265.000,00
	JUMLAH BELANJA MODAL	172.826.730.538	162.913.587.913,00	94,26	45.307.429.059,23
	JUMLAH BELANJA	664.214.273.121	618.044.464.504,38	93,05	455.016.334.931,56
	SURPLUS/DEFISIT	(632.815.754.484)	(601.757.623.143,38)	95,09	(445.031.127.871,56)
	SISA LEBIH PEMBIAYAAN ANGGARAN	(632.815.754.484)	(601.757.623.143,38)	95,09	(445.031.127.871,56)

Kab. Bojonegoro, 29 Januari
2024
Kepala Dinas Kesehatandr. ANI PUJININGRUM, M.Kes
NIP. 197310082003122006

Dicetak Oleh SIPD Kementerian Dalam Negeri



PEMERINTAHAN KAB. BOJONEGORO
DINAS PENDIDIKAN
LAPORAN REALISASI ANGGARAN PENDAPATAN DAN BELANJA DAERAH
TAHUN ANGGARAN 2023
01 Januari 2023 Sampai 31 Desember 2023



Kode Rekening	URAIAN	ANGGARAN 2023	REALISASI 2023	% 2023	REALISASI 2022
1	2	3	4	$S = (4 / 3) * 100$	6
5	BELANJA DAERAH	1.491.426.341.438	898.206.526.307,00	60,22	870.065.635.380,36
5.1	BELANJA OPERASI	1.354.952.661.237	779.546.499.285,00	57,53	796.977.153.216,36
5.1.01	Belanja Pegawai	990.015.312.199	563.443.185.877,00	56,91	545.680.817.596,00
5.1.02	Belanja Barang dan Jasa	212.548.086.387	104.668.734.874,00	49,24	135.376.479.278,36
5.1.05	Belanja Hibah	147.384.262.651	111.132.078.534,00	75,40	115.664.856.342,00
5.1.06	Belanja Bantuan Sosial	5.005.000.000	302.500.000,00	6,04	255.000.000,00
	JUMLAH BELANJA OPERASI	1.354.952.661.237	779.546.499.285,00	57,53	796.977.153.216,36
5.2	BELANJA MODAL	136.473.680.201	118.660.027.022,00	86,95	73.088.482.164,00
5.2.02	Belanja Modal Peralatan dan Mesin	14.686.784.960	5.891.344.660,00	40,11	11.949.239.343,00
5.2.03	Belanja Modal Gedung dan Bangunan	115.811.808.208	110.708.416.796,00	95,59	56.094.747.481,00
5.2.05	Belanja Modal Aset Tetap Lainnya	5.975.087.033	2.060.265.566,00	34,48	5.044.495.340,00
	JUMLAH BELANJA MODAL	136.473.680.201	118.660.027.022,00	86,95	73.088.482.164,00
	JUMLAH BELANJA	1.491.426.341.438	898.206.526.307,00	60,22	870.065.635.380,36
	SURPLUS/DEFISIT	(1.491.426.341.438)	(898.206.526.307,00)	60,22	(870.065.635.380,36)
	SISA LEBIH PEMBIAYAAN ANGGARAN	(1.491.426.341.438)	(898.206.526.307,00)	60,22	(870.065.635.380,36)

Kab. Bojonegoro, 29 Januari
2024
Kepala Dinas Pendidikan

Drs. NUR SUJITO, MM
NIP. 197410131993021001

Dicetak Oleh SIPD Kementerian Dalam Negeri



PEMERINTAHAN KAB. BOJONEGORO
RSUD KELAS B DR. R.SOSODORO DJATIKOESOEMO
LAPORAN REALISASI ANGGARAN PENDAPATAN DAN BELANJA DAERAH
TAHUN ANGGARAN 2023
01 Januari 2023 Sampai 31 Desember 2023



Kode Rekening	URAIAN	ANGGARAN 2023	REALISASI 2023	% 2023	REALISASI 2022
1	2	3	4	5 = (4 / 3) * 100	6
4	PENDAPATAN DAERAH	307.239.202.240	262.371.745.640,51	85,40	272.152.719.017,34
4.1	PENDAPATAN ASLI DAERAH (PAD)	307.239.202.240	262.371.745.640,51	85,40	272.152.719.017,34
4.1.04	Lain-lain PAD yang Sah	307.239.202.240	262.371.745.640,51	85,40	272.152.719.017,34
	JUMLAH PENDAPATAN ASLI DAERAH	307.239.202.240	262.371.745.640,51	85,40	272.152.719.017,34
	JUMLAH PENDAPATAN	307.239.202.240	262.371.745.640,51	85,40	272.152.719.017,34
5	BELANJA DAERAH	422.648.304.351	323.119.931.187,00	76,45	288.025.716.702,00
5.1	BELANJA OPERASI	382.033.828.351	297.553.225.016,00	77,89	258.362.280.098,00
5.1.01	Belanja Pegawai	132.447.230.664	118.873.380.815,00	89,75	103.019.060.996,00
5.1.02	Belanja Barang dan Jasa	249.586.597.687	178.679.844.201,00	71,59	155.343.219.102,00
	JUMLAH BELANJA OPERASI	382.033.828.351	297.553.225.016,00	77,89	258.362.280.098,00
5.2	BELANJA MODAL	40.614.476.000	25.566.706.171,00	62,95	29.663.436.604,00
5.2.01	Belanja Modal Tanah	0	0,00	0,00	4.980.024.000,00
5.2.02	Belanja Modal Peralatan dan Mesin	34.301.476.000	20.716.929.346,00	60,40	16.903.297.085,00
5.2.03	Belanja Modal Gedung dan Bangunan	4.693.000.000	3.590.196.180,00	76,50	5.592.187.444,00
5.2.04	Belanja Modal Jalan, Jaringan, dan Irigasi	1.560.000.000	1.257.177.695,00	80,59	2.150.031.000,00
5.2.05	Belanja Modal Aset Tetap Lainnya	60.000.000	2.402.950,00	4,00	37.897.075,00
	JUMLAH BELANJA MODAL	40.614.476.000	25.566.706.171,00	62,95	29.663.436.604,00
	JUMLAH BELANJA	422.648.304.351	323.119.931.187,00	76,45	288.025.716.702,00
	SURPLUS/DEFISIT	(115.409.102.111)	(60.748.185.546,49)	52,64	(15.872.997.684,66)
	SISA LEBIH PEMBIAYAAN ANGGARAN	(115.409.102.111)	(60.748.185.546,49)	52,64	(15.872.997.684,66)

Kab. Bojonegoro, 29 Januari
2024
Kepala RSUD Kelas B Dr.
R.SOSODORO
DJATIKOESOEMO

dr. ANI PUJININGRUM, M.Kes
NIP. 197310082003122006

Dicetak Oleh SIPD Kementerian Dalam Negeri



PEMERINTAHAN KAB. BOJONEGORO
RSUD KELAS D SUMBERREJO
LAPORAN REALISASI ANGGARAN PENDAPATAN DAN BELANJA DAERAH
TAHUN ANGGARAN 2023
01 Januari 2023 Sampai 31 Desember 2023



Kode Rekening	URAIAN	ANGGARAN 2023	REALISASI 2023	% 2023	REALISASI 2022
1	2	3	4	$5 = (4 / 3) * 100$	6
4	PENDAPATAN DAERAH	65.581.721.467	40.042.083.497,41	61,06	46.349.334.677,11
4.1	PENDAPATAN ASLI DAERAH (PAD)	65.581.721.467	40.042.083.497,41	61,06	46.349.334.677,11
4.1.04	Lain-lain PAD yang Sah	65.581.721.467	40.042.083.497,41	61,06	46.349.334.677,11
	JUMLAH PENDAPATAN ASLI DAERAH	65.581.721.467	40.042.083.497,41	61,06	46.349.334.677,11
	JUMLAH PENDAPATAN	65.581.721.467	40.042.083.497,41	61,06	46.349.334.677,11
5	BELANJA DAERAH	94.303.350.836	64.529.793.025,81	68,43	48.707.859.156,40
5.1	BELANJA OPERASI	84.228.106.101	54.879.941.288,00	65,16	42.452.921.080,00
5.1.01	Belanja Pegawai	26.589.608.078	24.318.900.439,00	91,46	20.011.176.093,00
5.1.02	Belanja Barang dan Jasa	57.638.498.023	30.561.040.849,00	53,02	22.441.744.987,00
	JUMLAH BELANJA OPERASI	84.228.106.101	54.879.941.288,00	65,16	42.452.921.080,00
5.2	BELANJA MODAL	10.075.244.735	9.649.851.737,81	95,78	6.254.938.076,40
5.2.02	Belanja Modal Peralatan dan Mesin	9.659.746.752	9.316.923.481,00	96,45	6.254.938.076,40
5.2.03	Belanja Modal Gedung dan Bangunan	415.497.983	332.928.256,81	80,13	0,00
	JUMLAH BELANJA MODAL	10.075.244.735	9.649.851.737,81	95,78	6.254.938.076,40
	JUMLAH BELANJA	94.303.350.836	64.529.793.025,81	68,43	48.707.859.156,40
	SURPLUS/DEFISIT	(28.721.629.369)	(24.487.709.528,40)	85,26	(2.358.524.479,29)
	SISA LEBIH PEMBIAYAAN ANGGARAN	(28.721.629.369)	(24.487.709.528,40)	85,26	(2.358.524.479,29)

Kab. Bojonegoro, 29 Januari
2024
Kepala RSUD Kelas D
SUMBERREJO

dr. ANI PUJININGRUM, M.Kes
NIP. 197310082003122006

Dicetak Oleh SIPD Kementerian Dalam Negeri



PEMERINTAHAN KAB. BOJONEGORO
RSUD KELAS C PADANGAN
LAPORAN REALISASI ANGGARAN PENDAPATAN DAN BELANJA DAERAH
TAHUN ANGGARAN 2023
01 Januari 2023 Sampai 31 Desember 2023



Kode Rekening	URAIAN	ANGGARAN 2023	REALISASI 2023	% 2023	REALISASI 2022
1	2	3	4	5 = (4 / 3) * 100	6
4	PENDAPATAN DAERAH	63.500.000,000	60.205.677.819,18	94,81	52.392.093.125,94
4.1	PENDAPATAN ASLI DAERAH (PAD)	63.500.000,000	60.205.677.819,18	94,81	52.392.093.125,94
4.1.04	Lain-lain PAD yang Sah	63.500.000,000	60.205.677.819,18	94,81	52.392.093.125,94
	JUMLAH PENDAPATAN ASLI DAERAH	63.500.000,000	60.205.677.819,18	94,81	52.392.093.125,94
	JUMLAH PENDAPATAN	63.500.000,000	60.205.677.819,18	94,81	52.392.093.125,94
5	BELANJA DAERAH	90.130.852,412	73.097.939.363,00	81,10	68.430.783.454,00
5.1	BELANJA OPERASI	77.120.362,412	62.377.278.818,00	80,88	55.802.049.937,00
5.1.01	Belanja Pegawai	38.466.677,072	32.961.947.719,00	85,69	23.008.003.432,00
5.1.02	Belanja Barang dan Jasa	38.653.685,340	29.415.331.099,00	76,10	32.794.046.505,00
	JUMLAH BELANJA OPERASI	77.120.362,412	62.377.278.818,00	80,88	55.802.049.937,00
5.2	BELANJA MODAL	13.010.490,000	10.720.660.545,00	82,40	12.628.733.517,00
5.2.02	Belanja Modal Peralatan dan Mesin	7.034.490,000	5.596.562.892,00	79,56	10.388.799.826,00
5.2.03	Belanja Modal Gedung dan Bangunan	5.976.000,000	5.124.097.653,00	85,74	2.040.242.913,00
5.2.04	Belanja Modal Jalan, Jaringan, dan Irigasi	0	0,00	0,00	199.690.778,00
	JUMLAH BELANJA MODAL	13.010.490,000	10.720.660.545,00	82,40	12.628.733.517,00
	JUMLAH BELANJA	90.130.852,412	73.097.939.363,00	81,10	68.430.783.454,00
	SURPLUS/DEFISIT	(26.630.852,412)	(12.892.261.543,82)	48,41	(16.038.690.328,06)
	SISA LEBIH PEMBIAYAAN ANGGARAN	(26.630.852,412)	(12.892.261.543,82)	48,41	(16.038.690.328,06)

Kab. Bojonegoro, 29 Januari
2024
Kepala RSUD Kelas C
PADANGAN

dr. ANI PUJININGRUM, M.Kes
NIP. 197310082003122006

Dicetak Oleh SIPD Kementerian Dalam Negeri



PEMERINTAH KABUPATEN BOJONEGORO
BADAN PENGELOLAAN KEUANGAN ASET DAERAH
Jl. Trunojoyo No.12A Telp. (0353) 881259 Fax. (0353) 886468
BOJONEGORO, Kode Pos 62111

INDIKATOR KINERJA URUSAN PEMERINTAHAN
ELPPD TAHUN 2023

IKK Outcome : Rasio belanja urusan pemerintahan umum (dikurangi transfer expenditures)

NO	URUSAN	IKK	CAPAIAN KINERJA	KET
4.a.5	Perencanaan dan Keuangan	Rasio belanja urusan pemerintahan umum (dikurangi transfer expenditures)	Jumlah belanja urusan pemerintahan - transfer expenditures <hr/> X 100%	
			Jumlah belanja APBD <hr/> X 100%	
			4.343.111.225.626,89 <hr/> 6.273.709.007.001,70 =69.23%	

Bojonegoro, 31 Januari 2024
Kepala Badan Pengelolaan Keuangan dan Aset Daerah



NIP. 196911282003122008



PEMERINTAH KABUPATEN BOJONEGORO
BADAN PENGELOLAAN KEUANGAN ASET DAERAH
Jl. Trunojoyo No.12A Telp. (0353) 881259 Fax. (0353) 886468
BOJONEGORO, Kode Pos 62111

IKK HASIL (OUTCOME)

URUSAN - FUNGSI PEMERINTAHAN

SUB URUSAN - Perencanaan dan Keuangan

IKK - Rasio Belanja Urusan Pemerintahan Umum (dikurangi transfer expenditures)

KETERANGAN

> Belanja Urusan Pemerintahan

Belanja Keseluruhan - Transfer expenditures

6.273.709.007.001,70 - 1.930.597.781.374,81 = **4.343.111.225.626,89**

> **Transfer Expenditures**

- Bansos	: 128.139.573.685,00
- Hibah	: 486.035.930.468,00
- Subsidi	: 589.264.975,00
- Pembayaran Bunga	:
- Belanja Bagi Hasil	: BHPD : 17.391.878.164,00
	BHRD : 8.762.951.851,00
	= 26.154.830.015,00
- Belanja Bankeu	: 1.258.736.550.421,51
- BTT	: 37.318.031.053,00
Transfer expenditures	: 1.930.597.781.374,81

> Jumlah Belanja APBD : **6.273.709.007.001,70**

Jumlah belanja urusan pemerintahan - transfer expenditures = (4.343.111.225.626,89)

= **69.23%** Jumlah Belanja APBD (6.273.709.007.001,70) x 100%

Bojonegoro, **31** Januari 2024
Kepala Badan Pengelolaan Keuangan dan
Aset Daerah

Luluk Alifan
Pemada Tingkat I

NIP. 19691128 200312 2 008



LAMPIRAN

Laporan Penyelenggaraan Pemerintah Daerah
BADAN PENGELOLAAN KEUANGAN DAN ASET DAERAH
KABUPATEN BOJONEGORO

TAHUN ANGGARAN 2023



Jl. Trunojoyo No. 12A Bojonegoro



bpkad.id



bpkadbojonegoro@gmail.com



PEMERINTAHAN KAB. BOJONEGORO
LAPORAN REALISASI ANGGARAN PENDAPATAN DAN BELANJA DAERAH (KONSOLIDASI)
TAHUN ANGGARAN 2023
01 Januari 2023 Sampai 31 Desember 2023



Kode Rekening	URAIAN	ANGGARAN	REALISASI 2023	2023%	REALISASI 2022
1	2	3	4	5 = (4 / 3) * 100	6
4	PENDAPATAN DAERAH	5.455.797.012.840,00	6.016.816.510.802,80	110,28	5.767.294.392.548,71
4.1	PENDAPATAN ASLI DAERAH (PAD)	943.506.575.782,00	875.575.124.002,80	92,80	804.014.681.241,71
4.1.01	Pajak Daerah	137.141.658.017,00	168.840.845.572,00	123,11	159.937.230.964,00
4.1.02	Retribusi Daerah	69.323.659.475,00	39.389.852.226,52	56,82	33.315.473.535,14
4.1.03	Hasil Pengelolaan Kekayaan Daerah yang Dipisahkan	182.540.313.221,00	182.683.243.729,88	100,08	137.641.553.852,52
4.1.04	Lain-lain PAD yang Sah	554.500.945.069,00	484.661.182.474,40	87,40	473.120.422.890,05
	JUMLAH PENDAPATAN ASLI DAERAH	943.506.575.782,00	875.575.124.002,80	92,80	804.014.681.241,71
4.2	PENDAPATAN TRANSFER	4.434.861.414.632,00	5.064.750.740.521,00	114,20	4.896.427.553.388,00
4.2.01.01	Dana Perimbangan	3.864.902.869.811,00	4.412.764.834.036,00	114,18	4.326.959.404.057,00
4.2.01.01.01	Dana Transfer Umum-Dana Bagi Hasil (DBH)	2.567.342.020.811,00	3.114.387.872.528,00	121,31	3.090.429.744.876,00
4.2.01.01.02	Dana Transfer Umum-Dana Alokasi Umum (DAU)	900.580.322.000,00	924.313.510.630,00	102,64	861.028.899.802,00
4.2.01.01.03	Dana Transfer Khusus-Dana Alokasi Khusus (DAK) Fisik	34.257.391.000,00	31.486.932.421,00	91,91	38.098.520.212,00
4.2.01.01.04	Dana Transfer Khusus-Dana Alokasi Khusus (DAK) Non Fisik	362.723.136.000,00	342.576.518.457,00	94,45	337.402.239.167,00
	JUMLAH PENDAPATAN TRANSFER DANA PERIMBANGAN	3.864.902.869.811,00	4.412.764.834.036,00	114,18	4.326.959.404.057,00
4.2.01.02	Dana Insentif Daerah (DID)	0,00	0,00	0,00	14.636.752.000,00
4.2.01.05	Dana Desa	407.133.690.000,00	406.556.846.275,00	99,86	358.753.665.827,00
4.2.01.06	Insentif Fiskal	11.524.031.000,00	11.524.031.000,00	100,00	0,00
	JUMLAH PENDAPATAN TRANSFER PEMERINTAH PUSAT - LAINNYA	418.657.721.000,00	418.080.877.275,00	99,86	373.390.417.827,00
4.2.02	Pendapatan Transfer Antar Daerah	151.300.823.821,00	233.905.029.210,00	154,60	196.077.731.504,00
4.2.02.01	Pendapatan Bagi Hasil	137.867.804.000,00	222.263.493.500,00	161,21	182.848.759.504,00
4.2.02.02	Bantuan Keuangan	13.433.019.821,00	11.641.535.710,00	86,66	13.228.972.000,00
	JUMLAH PENDAPATAN TRANSFER ANTAR DAERAH	151.300.823.821,00	233.905.029.210,00	154,60	196.077.731.504,00
	TOTAL PENDAPATAN TRANSFER	4.434.861.414.632,00	5.064.750.740.521,00	114,20	4.896.427.553.388,00
4.3	LAIN-LAIN PENDAPATAN DAERAH YANG SAH	77.429.022.426,00	76.490.646.279,00	98,79	66.852.157.919,00

Kode Rekening	URAIAN	ANGGARAN	REALISASI 2023	2023%	REALISASI 2022
4.3.03	Lain-lain Pendapatan Sesuai dengan Ketentuan Peraturan Perundang-Undangan	77.429.022.426,00	76.490.646.279,00	98,79	66.852.157.919,00
	JUMLAH LAIN LAIN PENDAPATAN DAERAH YANG SAH	77.429.022.426,00	76.490.646.279,00	98,79	66.852.157.919,00
	JUMLAH PENDAPATAN	5.455.797.012.840,00	6.016.816.510.802,80	110,28	5.767.294.392.548,71
5	BELANJA DAERAH	8.073.595.821.174,00	6.273.709.007.001,70	77,71	5.378.042.311.459,99
5.1	BELANJA OPERASI	4.157.084.827.072,00	2.919.767.485.014,38	70,24	2.733.424.609.650,69
5.1.01	Belanja Pegawai	1.594.303.047.559,00	1.101.442.826.975,00	69,09	1.036.828.196.739,00
5.1.02	Belanja Barang dan Jasa	1.544.138.902.629,00	1.203.559.888.911,38	77,94	1.148.717.926.783,49
5.1.04	Belanja Subsidi	1.500.000.000,00	589.264.975,00	39,28	120.310.958,00
5.1.05	Belanja Hibah	848.813.161.084,00	486.035.930.468,00	57,26	397.833.592.970,20
5.1.06	Belanja Bantuan Sosial	168.329.715.800,00	128.139.573.685,00	76,12	149.924.582.200,00
	JUMLAH BELANJA OPERASI	4.157.084.827.072,00	2.919.767.485.014,38	70,24	2.733.424.609.650,69
5.2	BELANJA MODAL	2.281.374.108.059,00	2.031.732.110.497,81	89,06	1.261.894.634.368,69
5.2.01	Belanja Modal Tanah	95.188.698.725,00	10.503.081.650,00	11,03	10.736.412.943,00
5.2.02	Belanja Modal Peralatan dan Mesin	263.219.681.627,00	223.047.077.658,00	84,74	119.422.029.667,01
5.2.03	Belanja Modal Gedung dan Bangunan	389.777.666.492,00	360.820.982.293,81	92,57	273.907.615.309,89
5.2.04	Belanja Modal Jalan, Jaringan, dan Irigasi	1.526.001.455.682,00	1.434.175.257.043,00	93,98	851.796.373.770,79
5.2.05	Belanja Modal Aset Tetap Lainnya	7.186.605.533,00	3.185.711.853,00	44,33	6.032.202.678,00
	JUMLAH BELANJA MODAL	2.281.374.108.059,00	2.031.732.110.497,81	89,06	1.261.894.634.368,69
5.3	BELANJA TIDAK TERDUGA	65.993.420.313,00	37.318.031.053,00	56,55	34.072.835.218,00
5.3.01	Belanja Tidak Terduga	65.993.420.313,00	37.318.031.053,00	56,55	34.072.835.218,00
	JUMLAH BELANJA TAK TERDUGA	65.993.420.313,00	37.318.031.053,00	56,55	34.072.835.218,00
5.4	BELANJA TRANSFER	1.569.143.465.730,00	1.284.891.380.436,51	81,88	1.348.650.232.222,61
5.4.01.01	Belanja Bagi Hasil Pajak Daerah Kepada Pemerintahan Kabupaten/Kota dan Desa	17.554.281.693,00	17.391.878.164,00	99,07	15.575.048.940,00
5.4.01.02	Belanja Bagi Hasil Retribusi Daerah Kabupaten/Kota Kepada Pemerintah Desa	8.842.540.339,00	8.762.951.851,00	99,10	5.622.135.123,00
5.4.02.02	Belanja Bantuan Keuangan antar Daerah Kabupaten/Kota	29.827.500.000,00	16.750.766.400,00	56,16	36.057.858.000,00
5.4.02.05	Belanja Bantuan Keuangan Daerah Provinsi atau Kabupaten/Kota kepada Desa	1.512.919.143.698,00	1.241.985.784.021,51	82,09	1.291.395.190.159,61
	JUMLAH BELANJA TRANSFER	1.569.143.465.730,00	1.284.891.380.436,51	81,88	1.348.650.232.222,61
	JUMLAH BELANJA	8.073.595.821.174,00	6.273.709.007.001,70	77,71	5.378.042.311.459,99
	SURPLUS/DEFISIT	-2.617.798.808.333,00	-256.892.496.198,90	9,81	389.252.081.088,72

Kode Rekening	URAIAN	ANGGARAN	REALISASI 2023	2023%	REALISASI 2022
6	PEMBIAYAAN DAERAH	2.617.798.808.333,00	3.218.313.739.958,34	122,94	2.828.546.727.244,83
6.1	PENERIMAAN PEMBIAYAAN	3.217.798.808.333,00	3.218.313.739.958,34	100,02	2.828.546.727.244,83
6.1.01	Sisa Lebih Perhitungan Anggaran Tahun Sebelumnya	3.217.798.808.333,00	3.217.798.808.333,55	100,00	2.827.697.408.698,37
6.1.05	Penerimaan Kembali Pemberian Pinjaman Daerah	0,00	514.931.624,79	0,00	849.318.546,46
	JUMLAH PENERIMAAN PEMBIAYAAN	3.217.798.808.333,00	3.218.313.739.958,34	100,02	2.828.546.727.244,83
6.2	PENGELUARAN PEMBIAYAAN	600.000.000.000,00	0,00	0,00	0,00
6.2.01	Pembentukan Dana Cadangan	600.000.000.000,00	0,00	0,00	0,00
	JUMLAH PENGELUARAN PEMBIAYAAN	600.000.000.000,00	0,00	0,00	0,00
	PEMBIAYAAN NETTO	2.617.798.808.333,00	3.218.313.739.958,34	122,94	2.828.546.727.244,83
	SISA LEBIH PEMBIAYAAN ANGGARAN	0,00	2.961.421.243.759,44	0,00	3.217.798.808.333,55

Kab. Bojonegoro, 31 Desember 2023
PJ. BUPATI BOJONEGORO

ADRIYANTO

Dicetak Oleh SIPD Kementerian Dalam Negeri



PEMERINTAH KABUPATEN BOJONEGORO
BADAN PENGELOLAAN KEUANGAN ASET DAERAH

Jl. Trunojoyo No.12A Telp. (0353) 881259 Fax. (0353) 886468
BOJONEGORO, Kode Pos 62111

INDIKATOR KINERJA URUSAN PEMERINTAHAN

ELPPD TAHUN 2023

IKK Outcome : Opini Laporan Keuangan

NO	URUSAN	IKK	CAPAIAN KINERJA	KET
4.a.6	Perencanaan dan Keuangan	Opini Laporan Keuangan	Opini Laporan Keuangan dalam 10 Tahun Terakhir : 10 WTP	Opini Laporan Keuangan tahun 2023 masih menunggu hasil audit BPK

Bojonegoro, 31 Januari 2024
Kepala Badan Pengelolaan Keuangan dan Aset Daerah



Luluk alfah
Pembina Tingkat I
NIP. 196911282003122008



PEMERINTAH KABUPATEN BOJONEGORO
BADAN PENGELOLAAN KEUANGAN ASET DAERAH

Jl. Trunojoyo No.12A Telp. (0353) 881259 Fax. (0353) 886468
BOJONEGORO, Kode Pos 62111

IKK HASIL (OUTCOME)

URUSAN - FUNGSI PEMERINTAHAN

SUB URUSAN - Perencanaan dan Keuangan

IKK - Jumlah belanja APBD - Opini Laporan Keuangan dalam 10 (sepuluh) tahun terakhir

Opini Laporan Keuangan dalam 10 Tahun Terakhir : 10 WTP

1. Opini BPK Tahun 2023 : WTP - Opini Laporan Keuangan tahun 2023 masih menunggu hasil audit BPK
2. Opini BPK Tahun 2022 : WTP
3. Opini BPK Tahun 2022 : WTP
4. Opini BPK Tahun 2021 : WTP
5. Opini BPK Tahun 2020 : WTP
6. Opini BPK Tahun 2019 : WTP
7. Opini BPK Tahun 2018 : WTP
8. Opini BPK Tahun 2017 : WTP
9. Opini BPK Tahun 2016 : WTP
10. Opini BPK Tahun 2015 : WTP

Bojonegoro, 51 Januari 2024
Kepala Badan Pengelolaan Keuangan dan
Aset Daerah



Lulukenfah

Pemosisa Tingkat I

NIP. 1969-128 200312 2 008



LAMPIRAN

Laporan Penyelenggaraan Pemerintah Daerah
BADAN PENGELOLAAN KEUANGAN DAN ASET DAERAH
KABUPATEN BOJONEGORO

TAHUN ANGGARAN 2023



Jl. Trunojoyo No. 12A Bojonegoro



bpkad.id



bpkadbojonegoro@gmail.com



**BADAN PEMERIKSA KEUANGAN
REPUBLIK INDONESIA**

**LAPORAN HASIL PEMERIKSAAN
ATAS LAPORAN KEUANGAN**

Berdasarkan Undang-Undang Nomor 15 Tahun 2004 tentang Pemeriksaan Pengelolaan dan Tanggung Jawab Keuangan Negara dan Undang-Undang Nomor 15 Tahun 2006 tentang Badan Pemeriksa Keuangan serta Undang-Undang terkait lainnya, BPK telah memeriksa Neraca Pemerintah Kabupaten Bojonegoro tanggal 31 Desember 2014 dan 2013, Laporan Realisasi Anggaran dan Laporan Arus Kas untuk tahun yang berakhir pada tanggal-tanggal tersebut serta Catatan atas Laporan Keuangan. Laporan keuangan adalah tanggung jawab Pemerintah Kabupaten Bojonegoro. Tanggung jawab BPK terletak pada pernyataan opini atas laporan keuangan berdasarkan pemeriksaan yang telah dilakukan.

BPK melaksanakan pemeriksaan berdasarkan Standar Pemeriksaan Keuangan Negara. Standar tersebut mengharuskan BPK merencanakan dan melaksanakan pemeriksaan agar memperoleh keyakinan yang memadai bahwa laporan keuangan bebas dari salah saji material. Suatu pemeriksaan meliputi pengujian bukti-bukti yang mendukung jumlah-jumlah dan pengungkapan dalam laporan keuangan. Pemeriksaan juga meliputi penilaian atas penerapan prinsip akuntansi yang digunakan dan estimasi signifikan yang dibuat oleh Pemerintah Kabupaten Bojonegoro, penilaian atas kepatuhan terhadap ketentuan peraturan perundang-undangan, penilaian atas keandalan sistem pengendalian intern yang berdampak material terhadap laporan keuangan, serta penilaian terhadap penyajian atas laporan keuangan secara keseluruhan. BPK yakin bahwa pemeriksaan tersebut memberikan dasar yang memadai untuk menyatakan opini.

Dalam Laporan BPK Nomor 60.A/LHP/XVIII.JATIM/05/2014 tanggal 14 Mei 2014 BPK menyatakan opini, kecuali untuk dampak penyesuaian jika ada, yang mungkin perlu dilakukan, jika Pemerintah Kabupaten Bojonegoro telah selesai melakukan penelusuran atas pinjaman daerah sebesar Rp29,19 Miliar sesuai Standar Akuntansi Pemerintahan, laporan keuangan yang disebut di atas menyajikan secara wajar, dalam semua hal yang material, posisi keuangan Pemerintah Kabupaten Bojonegoro tanggal 31 Desember 2013, dan Realisasi Anggaran, serta Arus Kas untuk tahun yang berakhir pada tanggal tersebut sesuai dengan Standar Akuntansi Pemerintahan.

Pada Tahun 2014, Pemerintah Kabupaten Bojonegoro telah melakukan penelusuran dan konfirmasi kepada debitur/penerima pinjaman daerah sehingga diperoleh data debitur beserta besaran nilai pinjaman daerahnya dan Pemerintah Kabupaten Bojonegoro telah menyajikannya dalam laporan keuangan sesuai Standar Akuntansi Pemerintahan. Pemerintah Kabupaten Bojonegoro tidak menyajikan kembali laporan keuangan Pemerintah Kabupaten Bojonegoro Tahun Anggaran 2013.

Menurut opini BPK, laporan keuangan yang disebut di atas menyajikan secara wajar, dalam semua hal yang material, posisi keuangan Pemerintah Kabupaten

P R

Bojonegoro tanggal 31 Desember 2014, dan Realisasi Anggaran, serta Arus Kas untuk tahun yang berakhir pada tanggal tersebut sesuai dengan Standar Akuntansi Pemerintahan.

Laporan Keuangan Pemerintah Kabupaten Bojonegoro Tahun Anggaran 2014 menyajikan Aset Tetap sebesar Rp4,381 Trilyun. Pada Tahun 2014, Pemerintah Kabupaten Bojonegoro belum menerapkan kebijakan akuntansi terkait penyusutan Aset Tetap sehingga saldo Aset Tetap sebesar Rp4,381 Trilyun tersebut tidak memperhitungkan nilai penyusutannya. Hal ini belum memenuhi Peraturan Pemerintah Nomor 71 tahun 2010 tentang Standar Akuntansi Pemerintahan, Lampiran II.08. Paragraf 82 PSAP 7 yang menyatakan bahwa praktik atas penyusutan Aset Tetap sebagai pengurang nilai tercatat Aset Tetap diberlakukan sampai dengan Tahun Anggaran 2014.

Untuk memperoleh keyakinan yang memadai atas kewajaran laporan keuangan tersebut, BPK juga melakukan pemeriksaan terhadap Sistem Pengendalian Intern dan Kepatuhan Terhadap Ketentuan Peraturan Perundang-Undangan. Laporan hasil pemeriksaan atas Sistem Pengendalian Intern dan Laporan hasil pemeriksaan atas Kepatuhan Terhadap Ketentuan Peraturan Perundang-undangan disajikan dalam Laporan Nomor 85.B/LHP/XVIII.SBY/05/2015 dan Nomor 85.C/LHP/XVIII.SBY/05/2015 tanggal 27 Mei 2015, yang merupakan bagian tidak terpisahkan dari laporan ini.

Sidoarjo, 6 Mei 2015

**BADAN PEMERIKSA KEUANGAN
PERWAKILAN PROVINSI JAWA TIMUR**

Penanggung Jawab Pemeriksaan,



M. Ali Asyhar, SE., Ak., CA.

Akuntan-Register Negara No. D.15-154



BADAN PEMERIKSA KEUANGAN

LAPORAN HASIL PEMERIKSAAN ATAS LAPORAN KEUANGAN

Laporan atas Laporan Keuangan

Berdasarkan Undang-Undang Nomor 15 Tahun 2004 tentang Pemeriksaan Pengelolaan dan Tanggung Jawab Keuangan Negara dan Undang-Undang Nomor 15 Tahun 2006 tentang Badan Pemeriksa Keuangan, BPK telah memeriksa Laporan Keuangan Pemerintah Kabupaten Bojonegoro, yang terdiri dari Neraca tanggal 31 Desember 2015, Laporan Realisasi Anggaran, Laporan Perubahan Saldo Anggaran Lebih, Laporan Operasional, Laporan Arus Kas, dan Laporan Perubahan Ekuitas untuk tahun yang berakhir pada tanggal tersebut, serta Catatan atas Laporan Keuangan.

Tanggung jawab Pemerintah Kabupaten Bojonegoro atas Laporan Keuangan

Pemerintah Kabupaten Bojonegoro bertanggung jawab atas penyusunan dan penyajian wajar laporan keuangan sesuai dengan Standar Akuntansi Pemerintahan dan pengendalian intern yang memadai untuk menyusun laporan keuangan yang bebas dari salah saji material, baik yang disebabkan oleh kecurangan maupun kesalahan.

Tanggung jawab BPK

Tanggung jawab BPK adalah untuk menyatakan suatu opini atas laporan keuangan berdasarkan pemeriksaan BPK. BPK melaksanakan pemeriksaan berdasarkan Standar Pemeriksaan Keuangan Negara. Standar tersebut mengharuskan BPK mematuhi kode etik BPK, serta merencanakan dan melaksanakan pemeriksaan untuk memperoleh keyakinan yang memadai apakah laporan keuangan tersebut bebas dari kesalahan penyajian material.

Suatu pemeriksaan meliputi pengujian bukti-bukti yang mendukung angka-angka dan pengungkapan dalam laporan keuangan. Prosedur yang dipilih didasarkan pada pertimbangan profesional Pemeriksa, termasuk penilaian risiko kesalahan penyajian yang material dalam laporan keuangan, baik yang disebabkan oleh kecurangan maupun kesalahan. Dalam melakukan penilaian risiko, Pemeriksa mempertimbangkan pengendalian intern yang relevan dengan penyusunan dan penyajian wajar laporan keuangan Pemerintah Kabupaten Bojonegoro untuk merancang prosedur pemeriksaan yang tepat sesuai dengan kondisi yang ada, tetapi bukan untuk tujuan menyatakan opini atas efektivitas pengendalian intern Pemerintah Kabupaten Bojonegoro. Pemeriksaan yang dilakukan BPK juga mencakup evaluasi atas ketepatan kebijakan akuntansi yang

digunakan dan kewajaran estimasi akuntansi yang dibuat oleh Pemerintah Kabupaten Bojonegoro, serta evaluasi atas penyajian laporan keuangan secara keseluruhan.

BPK yakin bahwa bukti pemeriksaan yang telah diperoleh adalah cukup dan tepat, sebagai dasar untuk menyatakan opini BPK.

Opini

Menurut opini BPK, laporan keuangan yang disebut di atas, menyajikan secara wajar, dalam semua hal yang material, posisi keuangan Pemerintah Kabupaten Bojonegoro tanggal 31 Desember 2015, dan realisasi anggaran, perubahan saldo anggaran lebih, operasional, arus kas, serta perubahan ekuitas untuk tahun yang berakhir pada tanggal tersebut, sesuai dengan Standar Akuntansi Pemerintahan.

Penekanan Suatu Hal

BPK menekankan pada Catatan 7d.4) atas Laporan Keuangan Pemerintah Kabupaten Bojonegoro yang menjelaskan bahwa pada Tahun 2015 Pemerintah Kabupaten Bojonegoro menerapkan akuntansi berbasis akrual pertama kali sebagai pelaksanaan Peraturan Pemerintah Nomor 71 Tahun 2010 tentang Standar Akuntansi Pemerintahan. Pemerintah Kabupaten Bojonegoro tidak menyajikan kembali laporan keuangan Tahun 2014 berbasis Kas Menuju Akrual menjadi Laporan Keuangan Tahun 2014 berbasis akrual. Dampak kumulatif yang disebabkan oleh perubahan penerapan akuntansi berbasis akrual disajikan pada Laporan Perubahan Ekuitas dan diungkapkan dalam Catatan Laporan Keuangan.

Laporan atas SPI dan Kepatuhan

Untuk memperoleh keyakinan yang memadai atas kewajaran laporan keuangan tersebut, BPK juga melakukan pemeriksaan terhadap sistem pengendalian intern dan kepatuhan terhadap ketentuan peraturan perundang-undangan. Laporan Hasil Pemeriksaan atas Sistem Pengendalian Intern dan Laporan Hasil Pemeriksaan atas Kepatuhan terhadap Ketentuan Peraturan Perundang-undangan disajikan dalam Laporan Nomor 60.B/LHP/XVIII.SBY/05/2016 dan Nomor 60.C/LHP/XVIII.SBY/05/2016 tanggal 30 Mei 2016, yang merupakan bagian tidak terpisahkan dari laporan ini.

Sidoarjo, 30 Mei 2016

BADAN PEMERIKSA KEUANGAN

Perwakilan Provinsi Jawa Timur

Penanggung Jawab Pemeriksaan,



Novian Herdwijanto, SE., MM., Ak., CA
Register Negara Akuntan - 9323



BADAN PEMERIKSA KEUANGAN

**LAPORAN HASIL PEMERIKSAAN
ATAS LAPORAN KEUANGAN**

Laporan atas Laporan Keuangan

Berdasarkan Undang-Undang Nomor 15 Tahun 2004 tentang Pemeriksaan Pengelolaan dan Tanggung Jawab Keuangan Negara dan Undang-Undang Nomor 15 Tahun 2006 tentang Badan Pemeriksa Keuangan (BPK), BPK telah memeriksa Laporan Keuangan Pemerintah Kabupaten Bojonegoro, yang terdiri dari Neraca tanggal 31 Desember 2016, Laporan Realisasi Anggaran, Laporan Perubahan Saldo Anggaran Lebih, Laporan Operasional, Laporan Arus Kas, dan Laporan Perubahan Ekuitas untuk tahun yang berakhir pada tanggal tersebut, serta Catatan atas Laporan Keuangan.

Tanggung jawab Pemerintah atas laporan keuangan

Pemerintah Kabupaten Bojonegoro bertanggung jawab atas penyusunan dan penyajian wajar laporan keuangan sesuai dengan Standar Akuntansi Pemerintahan dan pengendalian intern yang memadai untuk menyusun laporan keuangan yang bebas dari salah saji material, baik yang disebabkan oleh kecurangan maupun kesalahan.

Tanggung jawab BPK

Tanggung jawab BPK adalah untuk menyatakan suatu opini atas laporan keuangan berdasarkan pemeriksaan BPK. BPK melaksanakan pemeriksaan berdasarkan Standar Pemeriksaan Keuangan Negara. Standar tersebut mengharuskan BPK mematuhi kode etik BPK, serta merencanakan dan melaksanakan pemeriksaan untuk memperoleh keyakinan yang memadai apakah laporan keuangan tersebut bebas dari kesalahan penyajian material.

Suatu pemeriksaan meliputi pengujian bukti-bukti yang mendukung angka-angka dan pengungkapan dalam laporan keuangan. Prosedur yang dipilih berdasarkan pada pertimbangan profesional pemeriksa, termasuk penilaian risiko salah saji yang material dalam laporan keuangan, baik yang disebabkan oleh kecurangan maupun kesalahan. Dalam melakukan penilaian risiko, Pemeriksa mempertimbangkan pengendalian intern yang relevan dengan penyusunan dan penyajian wajar laporan keuangan Pemerintah Kabupaten Bojonegoro untuk merancang prosedur pemeriksaan yang tepat sesuai dengan kondisi yang ada, tetapi bukan untuk tujuan menyatakan opini atas efektivitas pengendalian intern Pemerintah Kabupaten Bojonegoro. Pemeriksaan yang dilakukan BPK juga mencakup

evaluasi atas ketepatan kebijakan akuntansi yang digunakan dan kewajaran estimasi akuntansi yang dibuat oleh Pemerintah Kabupaten Bojonegoro, serta evaluasi atas penyajian laporan keuangan secara keseluruhan.

BPK yakin bahwa bukti pemeriksaan yang telah diperoleh adalah cukup dan tepat, sebagai dasar untuk menyatakan opini BPK.

Opini

Menurut opini BPK, laporan keuangan yang disebut di atas, menyajikan secara wajar, dalam semua hal yang material, posisi keuangan Pemerintah Kabupaten Bojonegoro tanggal 31 Desember 2016, dan realisasi anggaran, perubahan saldo anggaran lebih, operasional, arus kas, serta perubahan ekuitas untuk tahun yang berakhir pada tanggal tersebut, sesuai dengan Standar Akuntansi Pemerintahan.

Laporan atas SPI dan Kepatuhan

Untuk memperoleh keyakinan yang memadai atas kewajaran laporan keuangan tersebut, BPK juga melakukan pemeriksaan terhadap sistem pengendalian intern dan kepatuhan terhadap ketentuan peraturan perundang-undangan. Laporan Hasil Pemeriksaan atas Sistem Pengendalian Intern dan Laporan Hasil Pemeriksaan atas Kepatuhan terhadap Ketentuan Peraturan Perundang-undangan disajikan dalam Laporan Nomor 47.B/LHP/XVIII.SBY/05/2017 dan Nomor 47.C/LHP/XVIII.BKL/05/2017 tanggal 24 Mei 2017, yang merupakan bagian tidak terpisahkan dari laporan ini.

Sidoarjo, 24 Mei 2017

BADAN PEMERIKSA KEUANGAN

Perwakilan Provinsi Jawa Timur

Pertanggung Jawab Pemeriksaan,



Novian Herodwijanto, S.E., M.M., Ak., CA. *ds*
Register Negara Akuntan Nomor 9323



BADAN PEMERIKSA KEUANGAN

LAPORAN HASIL PEMERIKSAAN ATAS LAPORAN KEUANGAN

Laporan atas Laporan Keuangan

Berdasarkan Undang-Undang Nomor 15 Tahun 2004 tentang Pemeriksaan Pengelolaan dan Tanggung Jawab Keuangan Negara dan Undang-Undang Nomor 15 Tahun 2006 tentang Badan Pemeriksa Keuangan, BPK telah memeriksa Laporan Keuangan Pemerintah Kabupaten Bojonegoro, yang terdiri dari Neraca tanggal 31 Desember 2017, Laporan Realisasi Anggaran, Laporan Perubahan Saldo Anggaran Lebih, Laporan Operasional, Laporan Arus Kas, dan Laporan Perubahan Ekuitas untuk tahun yang berakhir pada tanggal tersebut, serta Catatan atas Laporan Keuangan.

Tanggung Jawab Pemerintah atas Laporan Keuangan

Pemerintah Kabupaten Bojonegoro bertanggung jawab atas penyusunan dan penyajian wajar laporan keuangan sesuai dengan Standar Akuntansi Pemerintahan dan pengendalian intern yang memadai untuk menyusun laporan keuangan yang bebas dari salah saji material, baik yang disebabkan oleh kecurangan maupun kesalahan.

Tanggung jawab BPK

Tanggung jawab BPK adalah untuk menyatakan suatu opini atas laporan keuangan berdasarkan pemeriksaan BPK. BPK melaksanakan pemeriksaan berdasarkan Standar Pemeriksaan Keuangan Negara. Standar tersebut mengharuskan BPK mematuhi kode etik BPK, serta merencanakan dan melaksanakan pemeriksaan untuk memperoleh keyakinan yang memadai apakah laporan keuangan tersebut bebas dari kesalahan penyajian material.

Suatu pemeriksaan meliputi pengujian bukti-bukti yang mendukung angka-angka dan pengungkapan dalam laporan keuangan. Prosedur yang dipilih didasarkan pada pertimbangan profesional Pemeriksa, termasuk penilaian risiko kesalahan penyajian yang material dalam laporan keuangan, baik yang disebabkan oleh kecurangan maupun kesalahan. Dalam melakukan penilaian risiko, Pemeriksa mempertimbangkan pengendalian intern yang relevan dengan penyusunan dan penyajian wajar laporan keuangan Pemerintah Kabupaten Bojonegoro untuk merancang prosedur pemeriksaan yang tepat sesuai dengan kondisi yang ada, tetapi bukan untuk tujuan menyatakan opini atas efektivitas pengendalian intern Pemerintah Kabupaten Bojonegoro. Pemeriksaan yang dilakukan BPK juga mencakup evaluasi atas ketepatan kebijakan akuntansi yang digunakan dan kewajaran estimasi akuntansi yang dibuat oleh Pemerintah Kabupaten Bojonegoro, serta evaluasi atas penyajian laporan keuangan secara keseluruhan.

BPK yakin bahwa bukti pemeriksaan yang telah diperoleh adalah cukup dan tepat, sebagai dasar untuk menyatakan opini BPK.

Opini

Menurut opini BPK, laporan keuangan yang disebut di atas, menyajikan secara wajar, dalam semua hal yang material, posisi keuangan Pemerintah Kabupaten Bojonegoro tanggal 31 Desember 2017, dan realisasi anggaran, perubahan saldo anggaran lebih, operasional, arus kas, serta perubahan ekuitas untuk tahun yang berakhir pada tanggal tersebut, sesuai dengan Standar Akuntansi Pemerintahan.

Laporan atas SPI dan Kepatuhan

Untuk memperoleh keyakinan yang memadai atas kewajaran laporan keuangan tersebut, BPK juga melakukan pemeriksaan terhadap sistem pengendalian intern dan kepatuhan terhadap ketentuan peraturan perundang-undangan. Laporan Hasil Pemeriksaan atas Sistem Pengendalian Intern dan Laporan Hasil Pemeriksaan atas Kepatuhan terhadap Ketentuan Peraturan Perundang-undangan disajikan dalam Laporan Nomor 65.B/LHP/XVIII.SBY/05/2018 dan Nomor 65.C/LHP/XVIII.SBY/05/2018 tanggal 28 Mei 2018, yang merupakan bagian tidak terpisahkan dari laporan ini.

Sidoarjo, 28 Mei 2018

BADAN PEMERIKSA KEUANGAN
Perwakilan Provinsi Jawa Timur
Penanggung Jawab Pemeriksaan.


di Drs. Imam Mashich, M.Si., Ak., CA. *IM*
Register Negara Akuntan No. 9032



BADAN PEMERIKSA KEUANGAN

LAPORAN HASIL PEMERIKSAAN ATAS LAPORAN KEUANGAN

Laporan atas Laporan Keuangan

Berdasarkan Undang-Undang Nomor 15 Tahun 2004 tentang Pemeriksaan Pengelolaan dan Tanggung Jawab Keuangan Negara dan Undang-Undang Nomor 15 Tahun 2006 tentang Badan Pemeriksa Keuangan (BPK), BPK telah memeriksa Laporan Keuangan Pemerintah Kabupaten Bojonegoro yang terdiri dari Neraca per 31 Desember 2018, Laporan Realisasi Anggaran, Laporan Perubahan Saldo Anggaran Lebih, Laporan Operasional, Laporan Arus Kas, dan Laporan Perubahan Ekuitas untuk tahun yang berakhir pada tanggal tersebut, serta Catatan atas Laporan Keuangan.

Tanggung Jawab Pemerintah atas Laporan Keuangan

Pemerintah Kabupaten Bojonegoro bertanggungjawab atas penyusunan dan penyajian wajar laporan keuangan sesuai dengan Standar Akuntansi Pemerintahan dan pengendalian intern yang memadai untuk menyusun laporan keuangan yang bebas dari salah saji material, baik yang disebabkan oleh kecurangan maupun kesalahan.

Tanggung Jawab BPK

Tanggung jawab BPK adalah untuk menyatakan suatu opini atas laporan keuangan berdasarkan pemeriksaan BPK. BPK melaksanakan pemeriksaan berdasarkan Standar Pemeriksaan Keuangan Negara. Standar tersebut mengharuskan BPK mematuhi kode etik BPK, serta merencanakan dan melaksanakan pemeriksaan untuk memperoleh keyakinan yang memadai apakah laporan keuangan tersebut bebas dari kesalahan penyajian material.

Suatu pemeriksaan meliputi pengujian bukti-bukti yang mendukung angka-angka dan pengungkapan dalam laporan keuangan. Prosedur yang dipilih berdasarkan pada pertimbangan pemeriksa, termasuk penilaian resiko kesalahan penyajian yang material dalam laporan keuangan, baik yang disebabkan oleh kecurangan maupun kesalahan. Dalam melakukan penilaian resiko, pemeriksa mempertimbangkan pengendalian intern yang relevan dengan penyusunan dan penyajian wajar laporan keuangan Pemerintah Kabupaten Bojonegoro untuk merancang prosedur pemeriksaan yang tepat sesuai dengan kondisi yang ada, tetapi bukan untuk tujuan menyatakan opini atas efektivitas pengendalian intern Pemerintah Kabupaten Bojonegoro. Pemeriksaan yang dilakukan

oleh BPK juga mencakup evaluasi atas ketepatan kebijakan, akuntansi yang digunakan dan kewajaran estimasi akuntansi yang dibuat oleh Pemerintah Kabupaten Bojonegoro, serta evaluasi atas penyajian laporan keuangan secara keseluruhan.

BPK yakin bahwa bukti pemeriksaan yang telah diperoleh adalah cukup dan tepat, sebagai dasar untuk menyatakan opini BPK.

Opini

Menurut opini BPK, laporan keuangan yang disebut diatas, menyajikan secara wajar dalam semua hal yang material, posisi keuangan Pemerintah Kabupaten Bojonegoro per 31 Desember 2018, dan realisasi anggaran, perubahan saldo anggaran lebih, operasional, arus kas, serta perubahan ekuitas untuk tahun yang berakhir pada tanggal tersebut, sesuai dengan Standar Akuntansi Pemerintahan.

Laporan atas SPI dan Kepatuhan

Untuk memperoleh keyakinan yang memadai atas kewajaran laporan keuangan tersebut, BPK juga melakukan pemeriksaan terhadap sistem pengendalian intern dan kepatuhan terhadap ketentuan peraturan perundang-undangan. Laporan Hasil Pemeriksaan atas Sistem Pengendalian Intern dan Laporan Hasil Pemeriksaan atas Kepatuhan terhadap Ketentuan Peraturan Perundang-undangan disajikan dalam Laporan Nomor 53.B/LHP/XVIII.SBY/05/2019 dan Nomor 53.C/LHP/XVIII.SBY/05/2019 tanggal 16 Mei 2019, yang merupakan bagian tidak terpisahkan dari laporan ini.

Sidoarjo, 16 Mei 2019

BADAN PEMERIKSA KEUANGAN

Perwakilan Provinsi Jawa Timur

Penanggung Jawab Pemeriksaan,



Rusdiyanto M.Ak, Ak, CFA, CPSAK, CGAP, CA, CPA &
Register Negara Akuntan No. RNA-11230



BADAN PEMERIKSA KEUANGAN

LAPORAN HASIL PEMERIKSAAN ATAS LAPORAN KEUANGAN

Laporan atas Laporan Keuangan

Berdasarkan Undang-Undang Nomor 15 Tahun 2004 tentang Pemeriksaan Pengelolaan dan Tanggung Jawab Keuangan Negara dan Undang-Undang Nomor 15 Tahun 2006 tentang Badan Pemeriksa Keuangan, BPK telah memeriksa Laporan Keuangan Pemerintah Kabupaten Bojonegoro, yang terdiri dari Neraca tanggal 31 Desember 2019, Laporan Realisasi Anggaran, Laporan Perubahan Saldo Anggaran Lebih, Laporan Operasional, Laporan Arus Kas, dan Laporan Perubahan Ekuitas untuk tahun yang berakhir pada tanggal tersebut, serta Catatan atas Laporan Keuangan.

Tanggung Jawab Pemerintah atas Laporan Keuangan

Pemerintah Kabupaten Bojonegoro bertanggung jawab atas penyusunan dan penyajian wajar laporan keuangan sesuai dengan Standar Akuntansi Pemerintahan dan pengendalian intern yang memadai untuk menyusun laporan keuangan yang bebas dari salah saji material, baik yang disebabkan oleh kecurangan maupun kesalahan.

Tanggung jawab BPK

Tanggung jawab BPK adalah untuk menyatakan suatu opini atas laporan keuangan berdasarkan pemeriksaan BPK. BPK melaksanakan pemeriksaan berdasarkan Standar Pemeriksaan Keuangan Negara. Standar tersebut mengharuskan BPK mematuhi kode etik BPK, serta merencanakan dan melaksanakan pemeriksaan untuk memperoleh keyakinan yang memadai apakah laporan keuangan tersebut bebas dari kesalahan penyajian material.

Suatu pemeriksaan meliputi pengujian bukti-bukti yang mendukung angka-angka dan pengungkapan dalam laporan keuangan. Prosedur yang dipilih didasarkan pada pertimbangan profesional Pemeriksa, termasuk penilaian risiko kesalahan penyajian yang material dalam laporan keuangan, baik yang disebabkan oleh kecurangan maupun kesalahan. Dalam melakukan penilaian risiko, Pemeriksa mempertimbangkan pengendalian intern yang relevan dengan penyusunan dan penyajian wajar laporan keuangan Pemerintah Kabupaten Bojonegoro untuk merancang prosedur pemeriksaan yang tepat sesuai dengan kondisi yang ada, tetapi bukan untuk tujuan menyatakan opini atas efektivitas pengendalian intern Pemerintah Kabupaten Bojonegoro. Pemeriksaan yang dilakukan BPK juga mencakup evaluasi atas ketepatan kebijakan akuntansi yang digunakan dan kewajaran estimasi akuntansi yang dibuat oleh Pemerintah Kabupaten Bojonegoro, serta evaluasi atas penyajian laporan keuangan secara keseluruhan.

Opini

Menurut opini BPK, laporan keuangan yang disebut di atas, menyajikan secara wajar, dalam semua hal yang material, posisi keuangan Pemerintah Kabupaten Bojonegoro tanggal 31 Desember 2019, dan realisasi anggaran, perubahan saldo anggaran lebih, operasional, arus kas, serta perubahan ekuitas untuk tahun yang berakhir pada tanggal tersebut, sesuai dengan Standar Akuntansi Pemerintahan.

Laporan atas SPI dan Kepatuhan

Untuk memperoleh keyakinan yang memadai atas kewajaran laporan keuangan tersebut, BPK juga melakukan pemeriksaan terhadap sistem pengendalian intern dan kepatuhan terhadap ketentuan peraturan perundang-undangan. Laporan Hasil Pemeriksaan atas Sistem Pengendalian Intern dan Laporan Hasil Pemeriksaan atas Kepatuhan terhadap Ketentuan Peraturan Perundang-undangan disajikan dalam Laporan Nomor 78.B/LHP/XVIII.SBY/06/2020 dan Nomor 78.C/LHP/XVIII.SBY/06/2020 tanggal 29 Juni 2020, yang merupakan bagian tidak terpisahkan dari laporan ini.

Sidoarjo, 29 Juni 2020

BADAN PEMERIKSA KEUANGAN
Perwakilan Provinsi Jawa Timur
Penanggung Jawab Pemeriksaan.



① **Joko Agus Setyono, S.E., Ak., CSEA., CPA., ACPA., CA.** 
Akuntan Register Negara No. RNA-18082



BADAN PEMERIKSA KEUANGAN
LAPORAN HASIL PEMERIKSAAN
ATAS LAPORAN KEUANGAN

Laporan atas Laporan Keuangan

Berdasarkan Undang-Undang Nomor 15 Tahun 2004 tentang Pemeriksaan Pengelolaan dan Tanggung Jawab Keuangan Negara dan Undang-Undang Nomor 15 Tahun 2006 tentang Badan Pemeriksa Keuangan, BPK telah memeriksa Laporan Keuangan Pemerintah Kabupaten Bojonegoro, yang terdiri dari Neraca tanggal 31 Desember 2020, Laporan Realisasi Anggaran, Laporan Perubahan Saldo Anggaran Lebih, Laporan Operasional, Laporan Arus Kas, dan Laporan Perubahan Ekuitas untuk tahun yang berakhir pada tanggal tersebut, serta Catatan atas Laporan Keuangan.

Tanggung Jawab Pemerintah atas Laporan Keuangan

Pemerintah Kabupaten Bojonegoro bertanggung jawab atas penyusunan dan penyajian wajar laporan keuangan sesuai dengan Standar Akuntansi Pemerintahan dan pengendalian intern yang memadai untuk menyusun laporan keuangan yang bebas dari salah saji material, baik yang disebabkan oleh kecurangan maupun kesalahan.

Tanggung Jawab BPK

Tanggung jawab BPK adalah untuk menyatakan suatu opini atas laporan keuangan berdasarkan pemeriksaan BPK. BPK melaksanakan pemeriksaan berdasarkan Standar Pemeriksaan Keuangan Negara. Standar tersebut mengharuskan BPK mematuhi kode etik BPK, serta merencanakan dan melaksanakan pemeriksaan untuk memperoleh keyakinan yang memadai apakah laporan keuangan tersebut bebas dari kesalahan penyajian material.

Suatu pemeriksaan meliputi pengujian bukti-bukti yang mendukung angka-angka dan pengungkapan dalam laporan keuangan. Prosedur yang dipilih didasarkan pada pertimbangan profesional pemeriksa, termasuk penilaian risiko salah saji yang material dalam laporan keuangan, baik yang disebabkan oleh kecurangan maupun kesalahan. Dalam melakukan penilaian risiko, pemeriksa mempertimbangkan pengendalian intern yang relevan dengan penyusunan dan penyajian wajar laporan keuangan Kabupaten Bojonegoro untuk merancang prosedur pemeriksaan yang tepat sesuai dengan kondisi yang ada, tetapi bukan untuk tujuan menyatakan opini atas efektivitas pengendalian intern Pemerintah Kabupaten Bojonegoro. Pemeriksaan yang dilakukan BPK juga mencakup evaluasi atas ketepatan kebijakan akuntansi yang digunakan dan kewajaran estimasi akuntansi yang dibuat oleh Pemerintah Kabupaten Bojonegoro, serta evaluasi atas penyajian laporan keuangan secara keseluruhan.

BPK yakin bahwa bukti pemeriksaan yang telah diperoleh adalah cukup dan tepat, sebagai dasar untuk menyatakan opini BPK.

Opini

Menurut opini BPK, laporan keuangan yang disebut di atas, menyajikan secara wajar, dalam semua hal yang material, posisi keuangan Pemerintah Kabupaten Bojonegoro tanggal 31 Desember 2020, dan realisasi anggaran, perubahan saldo anggaran lebih, operasional, arus kas, serta perubahan ekuitas untuk tahun yang berakhir pada tanggal tersebut, sesuai dengan Standar Akuntansi Pemerintahan.

Laporan atas SPI dan Kepatuhan

Untuk memperoleh keyakinan yang memadai atas kewajaran laporan keuangan tersebut, BPK juga melakukan pemeriksaan terhadap sistem pengendalian intern dan kepatuhan terhadap peraturan perundang-undangan. Laporan Hasil Pemeriksaan atas Sistem Pengendalian Intern dan Kepatuhan terhadap Peraturan Perundang-undangan disajikan dalam Laporan Nomor 43.B/LHP/XVIII.SBY/05/2021 tanggal 5 Mei 2021, yang merupakan bagian tidak terpisahkan dari laporan ini.

Sidoarjo, 5 Mei 2021

BADAN PEMERIKSA KEUANGAN
Perwakilan Provinsi Jawa Timur
Penanggung Jawab Pemeriksaan,



Joko Agus Setyono, S.E., Ak., CA., ACPA., CPA., CSFA
Akuntan Register Negara No RNA-18082



**BADAN PEMERIKSA KEUANGAN
PERWAKILAN PROVINSI JAWA TIMUR**

Jalan Rava Juanda Sidoarjo Jawa Timur Telp. (031) 8669244 Email: perwakilan.jatim@bpk.go.id

Sidoarjo, 26 April 2022

Nomor : 460/S-HP/XVIII.SBY/04/2022
Lampiran : Satu berkas
Hal : Hasil Pemeriksaan atas Laporan
Keuangan Pemerintah Kabupaten
Bojonegoro Tahun 2021

**Yth. Bupati Bojonegoro
Di
Bojonegoro**

Badan Pemeriksa Keuangan berdasarkan Undang-Undang Nomor 15 Tahun 2004 tentang Pemeriksaan Pengelolaan dan Tanggung Jawab Keuangan Negara dan Undang-Undang Nomor 15 Tahun 2006 tentang Badan Pemeriksa Keuangan telah melakukan pemeriksaan atas Laporan Keuangan Pemerintah Kabupaten Bojonegoro Tahun 2021, yang terdiri dari Neraca tanggal 31 Desember 2021, Laporan Realisasi Anggaran, Laporan Perubahan Saldo Anggaran Lebih, Laporan Operasional, Laporan Arus Kas, dan Laporan Perubahan Ekuitas untuk tahun yang berakhir pada tanggal tersebut, serta Catatan atas Laporan Keuangan.

Pemeriksaan ditujukan untuk memberikan opini atas kewajaran Laporan Keuangan Pemerintah Kabupaten Bojonegoro dengan memperhatikan kesesuaian laporan keuangan dengan Standar Akuntansi Pemerintahan, kecukupan pengungkapan, efektivitas sistem pengendalian intern, dan kepatuhan terhadap ketentuan peraturan perundang-undangan.

Pokok-pokok hasil pemeriksaan atas Laporan Keuangan Pemerintah Kabupaten Bojonegoro Tahun 2021 yang perlu mendapat perhatian adalah sebagai berikut.

1. Opini atas Laporan Keuangan

Wajar Tanpa Pengecualian.

2. Sistem Pengendalian Intern dan Kepatuhan terhadap Peraturan Perundang-undangan

BPK menemukan adanya kelemahan sistem pengendalian intern dan ketidakpatuhan terhadap ketentuan peraturan perundang-undangan dalam penyusunan laporan keuangan sebagai berikut.

- a. Pembayaran penerima bantuan iuran jaminan kesehatan nasional belum sepenuhnya berdasarkan data mutakhir sehingga mengakibatkan pemborosan pembayaran belanja iuran asuransi untuk peserta yang sudah meninggal atau telah berpindah penduduk minimal sebesar Rp1.757.700.000,00.
- b. Kelebihan pembayaran belanja Bantuan Operasional Sekolah sebesar Rp418.777.420,00 yang mengakibatkan kelebihan pembayaran belanja barang dan belanja modal BOS sebesar Rp418.777.420,00.
- c. Data penerima Bantuan Sosial Tambahan Bantuan Langsung Tunai Dana Desa (BLT DD) sebanyak 1.948 Penerima sebesar Rp1.753.200.000,00 tidak sesuai dengan dokumen kependudukan sehingga mengakibatkan data usulan atas penerima manfaat Belanja Bantuan Sosial Tambahan BLT DD belum akurat dan valid serta penyalurannya berpotensi tidak tepat sasaran.

- d. Kekurangan volume dan mutu atas pelaksanaan 26 Paket pekerjaan Belanja Modal Jalan, Irigasi dan Jaringan pada Dinas Pekerjaan Umum Bina Marga dan Penataan Ruang sebesar Rp2.407.692.984,10 yang mengakibatkan kelebihan pembayaran kepada rekanan pelaksana sebesar Rp2.407.692.984,10.
- e. Konstruksi Dalam Pengerjaan (KDP) belum jelas rencana kelanjutannya senilai Rp5.080.009.599,16 sehingga mengakibatkan saldo KDP per 31 Desember 2021 belum menggambarkan kondisi yang sebenarnya dan berpotensi pemborosan keuangan daerah.

Berdasarkan kelemahan-kelemahan tersebut, BPK merekomendasikan Bupati Bojonegoro antara lain agar memerintahkan:

- a. Kepala Dinas Kesehatan untuk melakukan koordinasi dengan instansi terkait di Kabupaten Bojonegoro dalam melakukan validasi atas seluruh data peserta Pekerja Bukan Penerima Upah (PBBU) dan Bukan Pekerja (BP) dan Pekerja Penerima Upah Pegawai Pemerintah Non Pegawai Negeri (PPU PPNNP);
- b. Kepala Dinas Pendidikan untuk menginstruksikan para Kepala Sekolah agar tertib dalam pengelolaan Dana BOS dan meng-SPI kan belanja sesuai bukti yang sebenarnya;
- c. Kepala Dinas Pemberdayaan Masyarakat Desa untuk melakukan koordinasi dengan Dinas Pendudukan dan Pencatatan Sipil terkait verifikasi dan validasi data penerima Bantuan Sosial Tambahan BLT DD dari desa;
- d. Kepala Dinas Pekerjaan Umum Bina Marga dan Penataan Ruang untuk memproses kelebihan pembayaran sebesar Rp29.986.268,40 dan menyetorkannya ke Kas Daerah, serta memproses kelebihan pembayaran sebesar Rp2.377.706.715,70 dengan menetapkan dan menerbitkan surat keterangan lunas atau penyelesaian kerugian daerah kepada pihak terkait yang telah melakukan penyetoran ganti kerugian daerah; dan
- e. Kepala Badan Pengelolaan Keuangan dan Aset Daerah agar berkoordinasi dengan Kepala OPD terkait untuk melakukan inventarisasi dan penetapan kelanjutan KDP.

Untuk jelasnya kami lampirkan Laporan Hasil Pemeriksaan dimaksud, yaitu Laporan Nomor 46.A/LHP/XVIII.SBY/04/2022 dan Nomor 46.B/LHP/XVIII.SBY/04/2022 yang masing-masing bertanggal 25 April 2022.

Sesuai Pasal 20 ayat (3) Undang-Undang Nomor 15 Tahun 2004 tentang Pemeriksaan Pengelolaan dan Tanggung Jawab Keuangan Negara, jawaban atau penjelasan kepada BPK tentang tindak lanjut atas rekomendasi BPK disampaikan selambat-lambatnya 60 (enam puluh) hari setelah laporan hasil pemeriksaan diterima.

Atas perhatian dan kerja samanya, kami ucapkan terima kasih.

BADAN PEMERIKSA KEUANGAN

Perwakilan Provinsi Jawa Timur

Kepala Perwakilan,



Joko Agus Setyono S.E., Ak., CA., ACPA, CPA., CSFA

NIP. 196812111996031004

Tembusan:

- 1. Anggota V BPK
- 2. Ketua DPRD Kabupaten Bojonegoro
- 3. Auditor Utama Keuangan Negara V BPK
- 4. Inspektur Utama BPK
- 5. Kepala Direktorat Utama Revbang BPK
- 6. Inspektur Kabupaten Bojonegoro



**BADAN PEMERIKSA KEUANGAN
REPUBLIK INDONESIA**

**LAPORAN HASIL PEMERIKSAAN
ATAS LAPORAN KEUANGAN**

Laporan atas Laporan Keuangan

Berdasarkan Undang-Undang Nomor 15 Tahun 2004 tentang Pemeriksaan Pengelolaan dan Tanggung Jawab Keuangan Negara dan Undang-Undang Nomor 15 Tahun 2006 tentang Badan Pemeriksa Keuangan, BPK telah memeriksa Laporan Keuangan Pemerintah Kabupaten Bojonegoro, yang terdiri dari Neraca tanggal 31 Desember 2022, Laporan Realisasi Anggaran, Laporan Perubahan Saldo Anggaran Lebih, Laporan Operasional, Laporan Arus Kas, dan Laporan Perubahan Ekuitas untuk tahun yang berakhir pada tanggal tersebut, serta Catatan atas Laporan Keuangan.

Tanggung Jawab Pemerintah atas Laporan Keuangan

Pemerintah Kabupaten Bojonegoro bertanggung jawab atas penyusunan dan penyajian wajar laporan keuangan sesuai dengan Standar Akuntansi Pemerintahan dan pengendalian intern yang memadai untuk menyusun laporan keuangan yang bebas dari salah saji material, baik yang disebabkan oleh kecurangan maupun kesalahan.

Tanggung Jawab BPK

Tanggung jawab BPK adalah untuk menyatakan suatu opini atas laporan keuangan berdasarkan pemeriksaan BPK. BPK melaksanakan pemeriksaan berdasarkan Standar Pemeriksaan Keuangan Negara. Standar tersebut mengharuskan BPK mematuhi kode etik BPK, serta merencanakan dan melaksanakan pemeriksaan untuk memperoleh keyakinan yang memadai apakah laporan keuangan tersebut bebas dari kesalahan penyajian material.

Suatu pemeriksaan meliputi pengujian bukti-bukti yang mendukung angka-angka dan pengungkapan dalam laporan keuangan. Prosedur yang dipilih mendasarkan pada pertimbangan profesional pemeriksa, termasuk penilaian risiko salah saji yang material dalam laporan keuangan, baik yang disebabkan oleh kecurangan maupun kesalahan. Dalam melakukan penilaian risiko, Pemeriksa mempertimbangkan pengendalian intern yang relevan dengan penyusunan dan penyajian wajar laporan keuangan Pemerintah Kabupaten Bojonegoro untuk merancang prosedur pemeriksaan yang tepat sesuai dengan kondisi yang ada, tetapi bukan untuk tujuan menyatakan opini atas efektivitas pengendalian intern Pemerintah Kabupaten Bojonegoro. Pemeriksaan yang dilakukan BPK juga mencakup evaluasi atas ketepatan kebijakan akuntansi yang digunakan dan kewajaran estimasi akuntansi yang dibuat oleh Pemerintah Kabupaten Bojonegoro, serta evaluasi atas penyajian laporan keuangan secara keseluruhan.

1
2
3

BPK yakin bahwa bukti pemeriksaan yang telah diperoleh adalah cukup dan tepat, sebagai dasar untuk menyatakan opini BPK.

Opini

Menurut opini BPK, laporan keuangan yang disebut di atas, menyajikan secara wajar, dalam semua hal yang material, posisi keuangan Pemerintah Kabupaten Bojonegoro tanggal 31 Desember 2022, dan realisasi anggaran, perubahan saldo anggaran lebih, operasional, arus kas, serta perubahan ekuitas untuk tahun yang berakhir pada tanggal tersebut, sesuai dengan Standar Akuntansi Pemerintahan.

Laporan atas SPI dan Kepatuhan

Untuk memperoleh keyakinan yang memadai atas kewajaran laporan keuangan tersebut, BPK juga melakukan pemeriksaan terhadap sistem pengendalian intern dan kepatuhan terhadap ketentuan peraturan perundang-undangan. Laporan Hasil Pemeriksaan atas Sistem Pengendalian Intern dan Kepatuhan terhadap Ketentuan Peraturan Perundang-Undangan disajikan dalam Laporan Nomor 49.B/LHP/XVIII.SBY/05/2023 tanggal 22 Mei 2023, yang merupakan bagian tidak terpisahkan dari laporan ini.

Sidoarjo, 22 Mei 2023

BADAN PEMERIKSA KEUANGAN

REPUBLIK INDONESIA

Perwakilan Provinsi Jawa Timur

Penanggung Jawab Pemeriksaan,



↳ Karyadi, S.E., M.M., Ak., CA., CFA., CSFA. 21
Register Negara Akuntan Nomor RNA-13531



PEMERINTAH KABUPATEN BOJONEGORO
BADAN PENGELOLAAN KEUANGAN ASET DAERAH
Jl. Trunojoyo No.12A Telp. (0353) 881259 Fax. (0353) 886468
BOJONEGORO, Kode Pos 62111

INDIKATOR KINERJA URUSAN PEMERINTAHAN
ELPPD TAHUN 2023

IKK Outcome : Deviasi realisasi belanja terhadap belanja total dalam APBD

NO	URUSAN	IKK	CAPAIAN KINERJA	KET
4.d.1	Manajemen Keuangan	Deviasi realisasi belanja terhadap belanja total dalam APBD	[Nilai absolut dari total belanja dalam realisasi]	
			<hr/> -1 X 100%	
			Total belanja APBD (Sebelum Perubahan)	
			6.273.709.007.001,70	
			<hr/> -1 X 100%	
			6.974.265.726.251,00	
			= -10,045%	

Bojonegoro, 31 Januari 2024
Kepala Badan Pengelolaan Keuangan dan Aset Daerah



Luluk alifah
Pemula Tingkat I
NIP. 19891128 200312 2 008



PEMERINTAH KABUPATEN BOJONEGORO
BADAN PENGELOLAAN KEUANGAN ASET DAERAH
Jl. Trunojoyo No.12A Telp. (0353) 881259 Fax. (0353) 886468
BOJONEGORO, Kode Pos 62111

IKK HASIL (OUTCOME)

URUSAN - FUNGSI PEMERINTAHAN

SUB URUSAN - Manajemen Keuangan

IKK - Deviasi realisasi belanja terhadap belanja total dalam APBD (Melihat kredibilitas anggaran belanja dari perencanaan awal)

Nilai absolut dari Total belanja dalam realisasi = **6.273.709.007.001,70**

Total belanja APBD (Sebelum Perubahan) = **6.974.265.726.251,00**

$$\frac{6.273.709.007.001,70}{6.974.265.726.251,00} - 1 \times 100\% = -10,045\%$$

Bojonegoro, 21 Januari 2024
Kepala Badan Pengelolaan Keuangan
dan Aset Daerah


Lilik Alifah
Peminda Tingkat I
NIP. 196901282003122008



LAMPIRAN

Laporan Penyelenggaraan Pemerintah Daerah
BADAN PENGELOLAAN KEUANGAN DAN ASET DAERAH
KABUPATEN BOJONEGORO

TAHUN ANGGARAN 2023



Jl. Trunojoyo No. 12A Bojonegoro



bpkad.id



bpkadbojonegoro@gmail.com



PEMERINTAHAN KAB. BOJONEGORO
LAPORAN REALISASI ANGGARAN PENDAPATAN DAN BELANJA DAERAH (KONSOLIDASI)
TAHUN ANGGARAN 2023
01 Januari 2023 Sampai 31 Desember 2023



Kode Rekening	URAIAN	ANGGARAN	REALISASI 2023	2023%	REALISASI 2022
1	2	3	4	5 = (4 / 3) * 100	6
4	PENDAPATAN DAERAH	5.219.452.699.369,00	6.016.816.510.802,80	115,28	5.767.294.392.548,71
4.1	PENDAPATAN ASLI DAERAH (PAD)	900.087.500.609,00	875.575.124.002,80	97,28	804.014.681.241,71
4.1.01	Pajak Daerah	137.141.658.017,00	168.840.845.572,00	123,11	159.937.230.964,00
4.1.02	Retribusi Daerah	69.323.659.475,00	39.389.852.226,52	56,82	33.315.473.535,14
4.1.03	Hasil Pengelolaan Kekayaan Daerah yang Dipisahkan	139.121.238.048,00	182.683.243.729,88	131,31	137.641.553.852,52
4.1.04	Lain-lain PAD yang Sah	554.500.945.069,00	484.661.182.474,40	87,40	473.120.422.890,05
	JUMLAH PENDAPATAN ASLI DAERAH	900.087.500.609,00	875.575.124.002,80	97,28	804.014.681.241,71
4.2	PENDAPATAN TRANSFER	4.244.658.616.160,00	5.064.750.740.521,00	119,32	4.896.427.553.388,00
4.2.01.01	Dana Perimbangan	3.749.463.018.513,00	4.412.764.834.036,00	117,69	4.326.959.404.057,00
4.2.01.01.01	Dana Transfer Umum-Dana Bagi Hasil (DBH)	2.451.937.569.513,00	3.114.387.872.528,00	127,02	3.090.429.744.876,00
4.2.01.01.02	Dana Transfer Umum-Dana Alokasi Umum (DAU)	900.580.322.000,00	924.313.510.630,00	102,64	861.028.899.802,00
4.2.01.01.03	Dana Transfer Khusus-Dana Alokasi Khusus (DAK) Fisik	34.257.391.000,00	31.486.932.421,00	91,91	38.098.520.212,00
4.2.01.01.04	Dana Transfer Khusus-Dana Alokasi Khusus (DAK) Non Fisik	362.687.736.000,00	342.576.518.457,00	94,45	337.402.239.167,00
	JUMLAH PENDAPATAN TRANSFER DANA PERIMBANGAN	3.749.463.018.513,00	4.412.764.834.036,00	117,69	4.326.959.404.057,00
4.2.01.02	Dana Insentif Daerah (DID)	0,00	0,00	0,00	14.636.752.000,00
4.2.01.05	Dana Desa	395.962.330.000,00	406.556.846.275,00	102,68	358.753.665.827,00
4.2.01.06	Insentif Fiskal	0,00	11.524.031.000,00	0,00	0,00
	JUMLAH PENDAPATAN TRANSFER PEMERINTAH PUSAT - LAINNYA	395.962.330.000,00	418.080.877.275,00	105,59	373.390.417.827,00
4.2.02	Pendapatan Transfer Antar Daerah	99.233.267.647,00	233.905.029.210,00	235,71	196.077.731.504,00
4.2.02.01	Pendapatan Bagi Hasil	99.233.267.647,00	222.263.493.500,00	223,98	182.848.759.504,00
4.2.02.02	Bantuan Keuangan	0,00	11.641.535.710,00	0,00	13.228.972.000,00
	JUMLAH PENDAPATAN TRANSFER ANTAR DAERAH	99.233.267.647,00	233.905.029.210,00	235,71	196.077.731.504,00
	TOTAL PENDAPATAN TRANSFER	4.244.658.616.160,00	5.064.750.740.521,00	119,32	4.896.427.553.388,00
4.3	LAIN-LAIN PENDAPATAN DAERAH YANG SAH	74.706.582.600,00	76.490.646.279,00	102,39	66.852.157.919,00

Kode Rekening	URAIAN	ANGGARAN	REALISASI 2023	2023%	REALISASI 2022
4.3.03	Lain-lain Pendapatan Sesuai dengan Ketentuan Peraturan Perundang-Undangan	74.706.582.600,00	76.490.646.279,00	102,39	66.852.157.919,00
	JUMLAH LAIN LAIN PENDAPATAN DAERAH YANG SAH	74.706.582.600,00	76.490.646.279,00	102,39	66.852.157.919,00
	JUMLAH PENDAPATAN	5.219.452.699.369,00	6.016.816.510.802,80	115,28	5.767.294.392.548,71
5	BELANJA DAERAH	6.974.265.726.251,00	6.289.489.600.232,70	90,18	5.378.042.311.459,99
5.1	BELANJA OPERASI	3.277.757.195.390,00	2.936.164.010.555,38	89,58	2.733.424.609.650,69
5.1.01	Belanja Pegawai	1.573.468.905.638,00	1.101.444.866.975,00	70,00	1.036.828.196.739,00
5.1.02	Belanja Barang dan Jasa	1.330.276.332.253,00	1.204.130.720.452,38	90,52	1.148.717.926.783,49
5.1.04	Belanja Subsidi	4.500.000.000,00	589.264.975,00	13,09	120.310.958,00
5.1.05	Belanja Hibah	320.449.957.499,00	501.859.584.468,00	156,61	397.833.592.970,20
5.1.06	Belanja Bantuan Sosial	49.062.000.000,00	128.139.573.685,00	261,18	149.924.582.200,00
	JUMLAH BELANJA OPERASI	3.277.757.195.390,00	2.936.164.010.555,38	89,58	2.733.424.609.650,69
5.2	BELANJA MODAL	2.568.789.041.727,00	2.031.116.178.187,81	79,07	1.261.894.634.368,69
5.2.01	Belanja Modal Tanah	547.475.905.000,00	10.503.081.650,00	1,92	10.736.412.943,00
5.2.02	Belanja Modal Peralatan dan Mesin	196.631.439.870,00	223.125.382.348,00	113,47	119.422.029.667,01
5.2.03	Belanja Modal Gedung dan Bangunan	312.644.401.774,00	360.820.982.293,81	115,41	273.907.615.309,89
5.2.04	Belanja Modal Jalan, Jaringan, dan Irigasi	1.506.087.325.298,00	1.433.481.020.043,00	95,18	851.796.373.770,79
5.2.05	Belanja Modal Aset Tetap Lainnya	5.949.969.785,00	3.185.711.853,00	53,54	6.032.202.678,00
	JUMLAH BELANJA MODAL	2.568.789.041.727,00	2.031.116.178.187,81	79,07	1.261.894.634.368,69
5.3	BELANJA TIDAK TERDUGA	82.611.042.774,00	37.318.031.053,00	45,17	34.072.835.218,00
5.3.01	Belanja Tidak Terduga	82.611.042.774,00	37.318.031.053,00	45,17	34.072.835.218,00
	JUMLAH BELANJA TAK TERDUGA	82.611.042.774,00	37.318.031.053,00	45,17	34.072.835.218,00
5.4	BELANJA TRANSFER	1.045.108.446.360,00	1.284.891.380.436,51	122,94	1.348.650.232.222,61
5.4.01.01	Belanja Bagi Hasil Pajak Daerah Kepada Pemerintahan Kabupaten/Kota dan Desa	17.017.707.252,00	17.391.878.164,00	102,20	15.575.048.940,00
5.4.01.02	Belanja Bagi Hasil Retribusi Daerah Kabupaten/Kota Kepada Pemerintah Desa	6.165.457.434,00	8.762.951.851,00	142,13	5.622.135.123,00
5.4.02.02	Belanja Bantuan Keuangan antar Daerah Kabupaten/Kota	0,00	16.750.766.400,00	0,00	36.057.858.000,00
5.4.02.05	Belanja Bantuan Keuangan Daerah Provinsi atau Kabupaten/Kota kepada Desa	1.021.925.281.674,00	1.241.985.784.021,51	121,53	1.291.395.190.159,61
	JUMLAH BELANJA TRANSFER	1.045.108.446.360,00	1.284.891.380.436,51	122,94	1.348.650.232.222,61
	JUMLAH BELANJA	6.974.265.726.251,00	6.289.489.600.232,70	90,18	5.378.042.311.459,99
	SURPLUS/DEFISIT	-1.754.813.026.882,00	-272.673.089.429,90	15,54	389.252.081.088,72

Kode Rekening	URAIAN	ANGGARAN	REALISASI 2023	2023%	REALISASI 2022
6	PEMBIAYAAN DAERAH	1.754.813.026.882,00	3.218.313.739.958,34	183,40	2.828.546.727.244,83
6.1	PENERIMAAN PEMBIAYAAN	2.254.813.026.882,00	3.218.313.739.958,34	142,73	2.828.546.727.244,83
6.1.01	Sisa Lebih Perhitungan Anggaran Tahun Sebelumnya	2.254.813.026.882,00	3.217.798.808.333,55	142,71	2.827.697.408.698,37
6.1.05	Penerimaan Kembali Pemberian Pinjaman Daerah	0,00	514.931.624,79	0,00	849.318.546,46
	JUMLAH PENERIMAAN PEMBIAYAAN	2.254.813.026.882,00	3.218.313.739.958,34	142,73	2.828.546.727.244,83
6.2	PENGELUARAN PEMBIAYAAN	500.000.000.000,00	0,00	0,00	0,00
6.2.01	Pembentukan Dana Cadangan	500.000.000.000,00	0,00	0,00	0,00
	JUMLAH PENGELUARAN PEMBIAYAAN	500.000.000.000,00	0,00	0,00	0,00
	PEMBIAYAAN NETTO	1.754.813.026.882,00	3.218.313.739.958,34	183,40	2.828.546.727.244,83
	SISA LEBIH PEMBIAYAAN ANGGARAN	0,00	2.945.640.650.528,44	0,00	3.217.798.808.333,55

Kab. Bojonegoro, 31 Desember 2023
PJ. BUPATI BOJONEGORO

ADRIYANTO



PEMERINTAH KABUPATEN BOJONEGORO
BADAN PENGELOLAAN KEUANGAN ASET DAERAH
Jl. Trunojoyo No.12A Telp. (0353) 881259 Fax. (0353) 886468
BOJONEGORO, Kode Pos 62111

INDIKATOR KINERJA URUSAN PEMERINTAHAN
ELPPD TAHUN 2023

IKK Outcome : Deviasi realisasi belanja terhadap belanja total dalam APBD

NO	URUSAN	IKK	CAPAIAN KINERJA	KET
4.d.2	Manajemen Keuangan	Deviasi realisasi PAD terhadap anggaran PAD dalam APBD (Melihat kredibilitas penerimaan pendapatan dari perencanaan awal)	Nilai absolut dari Total PAD dalam realisasi	
			<hr/> -1 X 100%	
			Total PAD dalam APBD (Sebelum Perubahan)	
			875.575.124.002,80	
			<hr/> -1 X 100%	
			900.087.500.609,00	
			= -2,72%	

Bojonegoro, **31** Januari 2024
Kepala Badan Pengelolaan Keuangan dan Aset Daerah





PEMERINTAH KABUPATEN BOJONEGORO
BADAN PENGELOLAAN KEUANGAN ASET DAERAH
Jl. Trunojoyo No.12A Telp. (0353) 881259 Fax. (0353) 886468
BOJONEGORO, Kode Pos 62111

IKK HASIL (OUTCOME)

URUSAN - FUNGSI PEMERINTAHAN

SUB URUSAN - Manajemen Keuangan

IKK - Deviasi realisasi PAD terhadap anggaran PAD dalam APBD (Melihat kredibilitas penerimaan pendapatan dari perencanaan awal)

Nilai absolut dari Total PAD dalam realisasi = 875.575.124.002,80

Total PAD dalam APBD (Sebelum Perubahan) = 900.087.500.609,00

$$\frac{875.575.124.002,80}{900.087.500.609,00} - 1 \times 100\% = -2,72\%$$

Bojonegoro, 31 Januari 2024
Kepala Badan Pengelolaan Keuangan dan Aset Daerah



Luluk Alifah
Pejabat Tingkat I
NIP. 19691128 200312 2 008



LAMPIRAN

Laporan Penyelenggaraan Pemerintah Daerah
BADAN PENGELOLAAN KEUANGAN DAN ASET DAERAH
KABUPATEN BOJONEGORO

TAHUN ANGGARAN 2023



Jl. Trunojoyo No. 12A Bojonegoro



bpkad.id



bpkadbojonegoro@gmail.com



PEMERINTAHAN KAB. BOJONEGORO
LAPORAN REALISASI ANGGARAN PENDAPATAN DAN BELANJA DAERAH (KONSOLIDASI)
TAHUN ANGGARAN 2023
01 Januari 2023 Sampai 31 Desember 2023



Kode Rekening	URAIAN	ANGGARAN	REALISASI 2023	2023%	REALISASI 2022
1	2	3	4	5 = (4 / 3) * 100	6
4	PENDAPATAN DAERAH	5.219.452.699.369,00	6.016.816.510.802,80	115,28	5.767.294.392.548,71
4.1	PENDAPATAN ASLI DAERAH (PAD)	900.087.500.609,00	875.575.124.002,80	97,28	804.014.681.241,71
4.1.01	Pajak Daerah	137.141.658.017,00	168.840.845.572,00	123,11	159.937.230.964,00
4.1.02	Retribusi Daerah	69.323.659.475,00	39.389.852.226,52	56,82	33.315.473.535,14
4.1.03	Hasil Pengelolaan Kekayaan Daerah yang Dipisahkan	139.121.238.048,00	182.683.243.729,88	131,31	137.641.553.852,52
4.1.04	Lain-lain PAD yang Sah	554.500.945.069,00	484.661.182.474,40	87,40	473.120.422.890,05
	JUMLAH PENDAPATAN ASLI DAERAH	900.087.500.609,00	875.575.124.002,80	97,28	804.014.681.241,71
4.2	PENDAPATAN TRANSFER	4.244.658.616.160,00	5.064.750.740.521,00	119,32	4.896.427.553.388,00
4.2.01.01	Dana Perimbangan	3.749.463.018.513,00	4.412.764.834.036,00	117,69	4.326.959.404.057,00
4.2.01.01.01	Dana Transfer Umum-Dana Bagi Hasil (DBH)	2.451.937.569.513,00	3.114.387.872.528,00	127,02	3.090.429.744.876,00
4.2.01.01.02	Dana Transfer Umum-Dana Alokasi Umum (DAU)	900.580.322.000,00	924.313.510.630,00	102,64	861.028.899.802,00
4.2.01.01.03	Dana Transfer Khusus-Dana Alokasi Khusus (DAK) Fisik	34.257.391.000,00	31.486.932.421,00	91,91	38.098.520.212,00
4.2.01.01.04	Dana Transfer Khusus-Dana Alokasi Khusus (DAK) Non Fisik	362.687.736.000,00	342.576.518.457,00	94,45	337.402.239.167,00
	JUMLAH PENDAPATAN TRANSFER DANA PERIMBANGAN	3.749.463.018.513,00	4.412.764.834.036,00	117,69	4.326.959.404.057,00
4.2.01.02	Dana Insentif Daerah (DID)	0,00	0,00	0,00	14.636.752.000,00
4.2.01.05	Dana Desa	395.962.330.000,00	406.556.846.275,00	102,68	358.753.665.827,00
4.2.01.06	Insentif Fiskal	0,00	11.524.031.000,00	0,00	0,00
	JUMLAH PENDAPATAN TRANSFER PEMERINTAH PUSAT - LAINNYA	395.962.330.000,00	418.080.877.275,00	105,59	373.390.417.827,00
4.2.02	Pendapatan Transfer Antar Daerah	99.233.267.647,00	233.905.029.210,00	235,71	196.077.731.504,00
4.2.02.01	Pendapatan Bagi Hasil	99.233.267.647,00	222.263.493.500,00	223,98	182.848.759.504,00
4.2.02.02	Bantuan Keuangan	0,00	11.641.535.710,00	0,00	13.228.972.000,00
	JUMLAH PENDAPATAN TRANSFER ANTAR DAERAH	99.233.267.647,00	233.905.029.210,00	235,71	196.077.731.504,00
	TOTAL PENDAPATAN TRANSFER	4.244.658.616.160,00	5.064.750.740.521,00	119,32	4.896.427.553.388,00
4.3	LAIN-LAIN PENDAPATAN DAERAH YANG SAH	74.706.582.600,00	76.490.646.279,00	102,39	66.852.157.919,00

Kode Rekening	URAIAN	ANGGARAN	REALISASI 2023	2023%	REALISASI 2022
4.3.03	Lain-lain Pendapatan Sesuai dengan Ketentuan Peraturan Perundang-Undangan	74.706.582.600,00	76.490.646.279,00	102,39	66.852.157.919,00
	JUMLAH LAIN LAIN PENDAPATAN DAERAH YANG SAH	74.706.582.600,00	76.490.646.279,00	102,39	66.852.157.919,00
	JUMLAH PENDAPATAN	5.219.452.699.369,00	6.016.816.510.802,80	115,28	5.767.294.392.548,71
5	BELANJA DAERAH	6.974.265.726.251,00	6.289.489.600.232,70	90,18	5.378.042.311.459,99
5.1	BELANJA OPERASI	3.277.757.195.390,00	2.936.164.010.555,38	89,58	2.733.424.609.650,69
5.1.01	Belanja Pegawai	1.573.468.905.638,00	1.101.444.866.975,00	70,00	1.036.828.196.739,00
5.1.02	Belanja Barang dan Jasa	1.330.276.332.253,00	1.204.130.720.452,38	90,52	1.148.717.926.783,49
5.1.04	Belanja Subsidi	4.500.000.000,00	589.264.975,00	13,09	120.310.958,00
5.1.05	Belanja Hibah	320.449.957.499,00	501.859.584.468,00	156,61	397.833.592.970,20
5.1.06	Belanja Bantuan Sosial	49.062.000.000,00	128.139.573.685,00	261,18	149.924.582.200,00
	JUMLAH BELANJA OPERASI	3.277.757.195.390,00	2.936.164.010.555,38	89,58	2.733.424.609.650,69
5.2	BELANJA MODAL	2.568.789.041.727,00	2.031.116.178.187,81	79,07	1.261.894.634.368,69
5.2.01	Belanja Modal Tanah	547.475.905.000,00	10.503.081.650,00	1,92	10.736.412.943,00
5.2.02	Belanja Modal Peralatan dan Mesin	196.631.439.870,00	223.125.382.348,00	113,47	119.422.029.667,01
5.2.03	Belanja Modal Gedung dan Bangunan	312.644.401.774,00	360.820.982.293,81	115,41	273.907.615.309,89
5.2.04	Belanja Modal Jalan, Jaringan, dan Irigasi	1.506.087.325.298,00	1.433.481.020.043,00	95,18	851.796.373.770,79
5.2.05	Belanja Modal Aset Tetap Lainnya	5.949.969.785,00	3.185.711.853,00	53,54	6.032.202.678,00
	JUMLAH BELANJA MODAL	2.568.789.041.727,00	2.031.116.178.187,81	79,07	1.261.894.634.368,69
5.3	BELANJA TIDAK TERDUGA	82.611.042.774,00	37.318.031.053,00	45,17	34.072.835.218,00
5.3.01	Belanja Tidak Terduga	82.611.042.774,00	37.318.031.053,00	45,17	34.072.835.218,00
	JUMLAH BELANJA TAK TERDUGA	82.611.042.774,00	37.318.031.053,00	45,17	34.072.835.218,00
5.4	BELANJA TRANSFER	1.045.108.446.360,00	1.284.891.380.436,51	122,94	1.348.650.232.222,61
5.4.01.01	Belanja Bagi Hasil Pajak Daerah Kepada Pemerintahan Kabupaten/Kota dan Desa	17.017.707.252,00	17.391.878.164,00	102,20	15.575.048.940,00
5.4.01.02	Belanja Bagi Hasil Retribusi Daerah Kabupaten/Kota Kepada Pemerintah Desa	6.165.457.434,00	8.762.951.851,00	142,13	5.622.135.123,00
5.4.02.02	Belanja Bantuan Keuangan antar Daerah Kabupaten/Kota	0,00	16.750.766.400,00	0,00	36.057.858.000,00
5.4.02.05	Belanja Bantuan Keuangan Daerah Provinsi atau Kabupaten/Kota kepada Desa	1.021.925.281.674,00	1.241.985.784.021,51	121,53	1.291.395.190.159,61
	JUMLAH BELANJA TRANSFER	1.045.108.446.360,00	1.284.891.380.436,51	122,94	1.348.650.232.222,61
	JUMLAH BELANJA	6.974.265.726.251,00	6.289.489.600.232,70	90,18	5.378.042.311.459,99
	SURPLUS/DEFISIT	-1.754.813.026.882,00	-272.673.089.429,90	15,54	389.252.081.088,72

Kode Rekening	URAIAN	ANGGARAN	REALISASI 2023	2023%	REALISASI 2022
6	PEMBIAYAAN DAERAH	1.754.813.026.882,00	3.218.313.739.958,34	183,40	2.828.546.727.244,83
6.1	PENERIMAAN PEMBIAYAAN	2.254.813.026.882,00	3.218.313.739.958,34	142,73	2.828.546.727.244,83
6.1.01	Sisa Lebih Perhitungan Anggaran Tahun Sebelumnya	2.254.813.026.882,00	3.217.798.808.333,55	142,71	2.827.697.408.698,37
6.1.05	Penerimaan Kembali Pemberian Pinjaman Daerah	0,00	514.931.624,79	0,00	849.318.546,46
	JUMLAH PENERIMAAN PEMBIAYAAN	2.254.813.026.882,00	3.218.313.739.958,34	142,73	2.828.546.727.244,83
6.2	PENGELUARAN PEMBIAYAAN	500.000.000.000,00	0,00	0,00	0,00
6.2.01	Pembentukan Dana Cadangan	500.000.000.000,00	0,00	0,00	0,00
	JUMLAH PENGELUARAN PEMBIAYAAN	500.000.000.000,00	0,00	0,00	0,00
	PEMBIAYAAN NETTO	1.754.813.026.882,00	3.218.313.739.958,34	183,40	2.828.546.727.244,83
	SISA LEBIH PEMBIAYAAN ANGGARAN	0,00	2.945.640.650.528,44	0,00	3.217.798.808.333,55

Kab. Bojonegoro, 31 Desember 2023
PJ. BUPATI BOJONEGORO

ADRIYANTO



PEMERINTAH KABUPATEN BOJONEGORO
BADAN PENGELOLAAN KEUANGAN ASET DAERAH
Jl. Trunojoyo No.12A Telp. (0353) 881259 Fax. (0353) 886468
BOJONEGORO, Kode Pos 62111

INDIKATOR KINERJA URUSAN PEMERINTAHAN
ELPPD TAHUN 2023

IKK Outcome : Rasio anggaran sisa terhadap total belanja dalam APBD tahun sebelumnya

NO	URUSAN	IKK	CAPAIAN KINERJA	KET
4.d.4	Manajemen Keuangan	Rasio anggaran sisa terhadap total belanja dalam APBD tahun sebelumnya	Nilai realisasi SILPA <hr/> X 100% Total belanja anggaran tahun sebelumnya	
			2.961.421.243.759,44 <hr/> X 100% 5.947.603.263.629,00	
			= 49,79%	

Bojonegoro, 31 Januari 2024
Kepala Badan Pengelolaan Keuangan dan Aset Daerah



NIP. 19691128 200312 2 008



PEMERINTAH KABUPATEN BOJONEGORO
BADAN PENGELOLAAN KEUANGAN ASET DAERAH
Jl. Trunojoyo No.12A Telp. (0353) 881259 Fax. (0353) 886468
BOJONEGORO, Kode Pos 62111

IKK HASIL (OUTCOME)

URUSAN - FUNGSI PEMERINTAHAN

SUB URUSAN - Manajemen Keuangan

IKK - Rasio anggaran sisa terhadap total belanja dalam APBD tahun sebelumnya

Nilai realisasi SILPA = 2.961.421.243.759,44

Total belanja anggaran tahun sebelumnya = 5.947.603.263.629,00

$$\frac{2.961.421.243.759,44}{5.947.603.263.629,00} \times 100\% = 49,79\%$$

Bojonegoro, 31 Januari 2024
Kepala Badan Pengelolaan Keuangan dan
Aset Daerah



NIP. 19691128 200312 2 008



LAMPIRAN

Laporan Penyelenggaraan Pemerintah Daerah
BADAN PENGELOLAAN KEUANGAN DAN ASET DAERAH
KABUPATEN BOJONEGORO

TAHUN ANGGARAN 2023



Jl. Trunojoyo No. 12A Bojonegoro



bpkad.id



bpkadbojonegoro@gmail.com



PEMERINTAHAN KAB. BOJONEGORO
LAPORAN REALISASI ANGGARAN PENDAPATAN DAN BELANJA DAERAH (KONSOLIDASI)
TAHUN ANGGARAN 2023
01 Januari 2023 Sampai 31 Desember 2023



Kode Rekening	URAIAN	ANGGARAN	REALISASI 2023	2023%	REALISASI 2022
1	2	3	4	5 = (4 / 3) * 100	6
4	PENDAPATAN DAERAH	5.455.797.012.840,00	6.016.816.510.802,80	110,28	5.767.294.392.548,71
4.1	PENDAPATAN ASLI DAERAH (PAD)	943.506.575.782,00	875.575.124.002,80	92,80	804.014.681.241,71
4.1.01	Pajak Daerah	137.141.658.017,00	168.840.845.572,00	123,11	159.937.230.964,00
4.1.02	Retribusi Daerah	69.323.659.475,00	39.389.852.226,52	56,82	33.315.473.535,14
4.1.03	Hasil Pengelolaan Kekayaan Daerah yang Dipisahkan	182.540.313.221,00	182.683.243.729,88	100,08	137.641.553.852,52
4.1.04	Lain-lain PAD yang Sah	554.500.945.069,00	484.661.182.474,40	87,40	473.120.422.890,05
	JUMLAH PENDAPATAN ASLI DAERAH	943.506.575.782,00	875.575.124.002,80	92,80	804.014.681.241,71
4.2	PENDAPATAN TRANSFER	4.434.861.414.632,00	5.064.750.740.521,00	114,20	4.896.427.553.388,00
4.2.01.01	Dana Perimbangan	3.864.902.869.811,00	4.412.764.834.036,00	114,18	4.326.959.404.057,00
4.2.01.01.01	Dana Transfer Umum-Dana Bagi Hasil (DBH)	2.567.342.020.811,00	3.114.387.872.528,00	121,31	3.090.429.744.876,00
4.2.01.01.02	Dana Transfer Umum-Dana Alokasi Umum (DAU)	900.580.322.000,00	924.313.510.630,00	102,64	861.028.899.802,00
4.2.01.01.03	Dana Transfer Khusus-Dana Alokasi Khusus (DAK) Fisik	34.257.391.000,00	31.486.932.421,00	91,91	38.098.520.212,00
4.2.01.01.04	Dana Transfer Khusus-Dana Alokasi Khusus (DAK) Non Fisik	362.723.136.000,00	342.576.518.457,00	94,45	337.402.239.167,00
	JUMLAH PENDAPATAN TRANSFER DANA PERIMBANGAN	3.864.902.869.811,00	4.412.764.834.036,00	114,18	4.326.959.404.057,00
4.2.01.02	Dana Insentif Daerah (DID)	0,00	0,00	0,00	14.636.752.000,00
4.2.01.05	Dana Desa	407.133.690.000,00	406.556.846.275,00	99,86	358.753.665.827,00
4.2.01.06	Insentif Fiskal	11.524.031.000,00	11.524.031.000,00	100,00	0,00
	JUMLAH PENDAPATAN TRANSFER PEMERINTAH PUSAT - LAINNYA	418.657.721.000,00	418.080.877.275,00	99,86	373.390.417.827,00
4.2.02	Pendapatan Transfer Antar Daerah	151.300.823.821,00	233.905.029.210,00	154,60	196.077.731.504,00
4.2.02.01	Pendapatan Bagi Hasil	137.867.804.000,00	222.263.493.500,00	161,21	182.848.759.504,00
4.2.02.02	Bantuan Keuangan	13.433.019.821,00	11.641.535.710,00	86,66	13.228.972.000,00
	JUMLAH PENDAPATAN TRANSFER ANTAR DAERAH	151.300.823.821,00	233.905.029.210,00	154,60	196.077.731.504,00
	TOTAL PENDAPATAN TRANSFER	4.434.861.414.632,00	5.064.750.740.521,00	114,20	4.896.427.553.388,00
4.3	LAIN-LAIN PENDAPATAN DAERAH YANG SAH	77.429.022.426,00	76.490.646.279,00	98,79	66.852.157.919,00

Kode Rekening	URAIAN	ANGGARAN	REALISASI 2023	2023%	REALISASI 2022
4.3.03	Lain-lain Pendapatan Sesuai dengan Ketentuan Peraturan Perundang-Undangan	77.429.022.426,00	76.490.646.279,00	98,79	66.852.157.919,00
	JUMLAH LAIN LAIN PENDAPATAN DAERAH YANG SAH	77.429.022.426,00	76.490.646.279,00	98,79	66.852.157.919,00
	JUMLAH PENDAPATAN	5.455.797.012.840,00	6.016.816.510.802,80	110,28	5.767.294.392.548,71
5	BELANJA DAERAH	8.073.595.821.174,00	6.273.709.007.001,70	77,71	5.378.042.311.459,99
5.1	BELANJA OPERASI	4.157.084.827.072,00	2.919.767.485.014,38	70,24	2.733.424.609.650,69
5.1.01	Belanja Pegawai	1.594.303.047.559,00	1.101.442.826.975,00	69,09	1.036.828.196.739,00
5.1.02	Belanja Barang dan Jasa	1.544.138.902.629,00	1.203.559.888.911,38	77,94	1.148.717.926.783,49
5.1.04	Belanja Subsidi	1.500.000.000,00	589.264.975,00	39,28	120.310.958,00
5.1.05	Belanja Hibah	848.813.161.084,00	486.035.930.468,00	57,26	397.833.592.970,20
5.1.06	Belanja Bantuan Sosial	168.329.715.800,00	128.139.573.685,00	76,12	149.924.582.200,00
	JUMLAH BELANJA OPERASI	4.157.084.827.072,00	2.919.767.485.014,38	70,24	2.733.424.609.650,69
5.2	BELANJA MODAL	2.281.374.108.059,00	2.031.732.110.497,81	89,06	1.261.894.634.368,69
5.2.01	Belanja Modal Tanah	95.188.698.725,00	10.503.081.650,00	11,03	10.736.412.943,00
5.2.02	Belanja Modal Peralatan dan Mesin	263.219.681.627,00	223.047.077.658,00	84,74	119.422.029.667,01
5.2.03	Belanja Modal Gedung dan Bangunan	389.777.666.492,00	360.820.982.293,81	92,57	273.907.615.309,89
5.2.04	Belanja Modal Jalan, Jaringan, dan Irigasi	1.526.001.455.682,00	1.434.175.257.043,00	93,98	851.796.373.770,79
5.2.05	Belanja Modal Aset Tetap Lainnya	7.186.605.533,00	3.185.711.853,00	44,33	6.032.202.678,00
	JUMLAH BELANJA MODAL	2.281.374.108.059,00	2.031.732.110.497,81	89,06	1.261.894.634.368,69
5.3	BELANJA TIDAK TERDUGA	65.993.420.313,00	37.318.031.053,00	56,55	34.072.835.218,00
5.3.01	Belanja Tidak Terduga	65.993.420.313,00	37.318.031.053,00	56,55	34.072.835.218,00
	JUMLAH BELANJA TAK TERDUGA	65.993.420.313,00	37.318.031.053,00	56,55	34.072.835.218,00
5.4	BELANJA TRANSFER	1.569.143.465.730,00	1.284.891.380.436,51	81,88	1.348.650.232.222,61
5.4.01.01	Belanja Bagi Hasil Pajak Daerah Kepada Pemerintahan Kabupaten/Kota dan Desa	17.554.281.693,00	17.391.878.164,00	99,07	15.575.048.940,00
5.4.01.02	Belanja Bagi Hasil Retribusi Daerah Kabupaten/Kota Kepada Pemerintah Desa	8.842.540.339,00	8.762.951.851,00	99,10	5.622.135.123,00
5.4.02.02	Belanja Bantuan Keuangan antar Daerah Kabupaten/Kota	29.827.500.000,00	16.750.766.400,00	56,16	36.057.858.000,00
5.4.02.05	Belanja Bantuan Keuangan Daerah Provinsi atau Kabupaten/Kota kepada Desa	1.512.919.143.698,00	1.241.985.784.021,51	82,09	1.291.395.190.159,61
	JUMLAH BELANJA TRANSFER	1.569.143.465.730,00	1.284.891.380.436,51	81,88	1.348.650.232.222,61
	JUMLAH BELANJA	8.073.595.821.174,00	6.273.709.007.001,70	77,71	5.378.042.311.459,99
	SURPLUS/DEFISIT	-2.617.798.808.333,00	-256.892.496.198,90	9,81	389.252.081.088,72

Kode Rekening	URAIAN	ANGGARAN	REALISASI 2023	2023%	REALISASI 2022
6	PEMBIAYAAN DAERAH	2.617.798.808.333,00	3.218.313.739.958,34	122,94	2.828.546.727.244,83
6.1	PENERIMAAN PEMBIAYAAN	3.217.798.808.333,00	3.218.313.739.958,34	100,02	2.828.546.727.244,83
6.1.01	Sisa Lebih Perhitungan Anggaran Tahun Sebelumnya	3.217.798.808.333,00	3.217.798.808.333,55	100,00	2.827.697.408.698,37
6.1.05	Penerimaan Kembali Pemberian Pinjaman Daerah	0,00	514.931.624,79	0,00	849.318.546,46
	JUMLAH PENERIMAAN PEMBIAYAAN	3.217.798.808.333,00	3.218.313.739.958,34	100,02	2.828.546.727.244,83
6.2	PENGELUARAN PEMBIAYAAN	600.000.000.000,00	0,00	0,00	0,00
6.2.01	Pembentukan Dana Cadangan	600.000.000.000,00	0,00	0,00	0,00
	JUMLAH PENGELUARAN PEMBIAYAAN	600.000.000.000,00	0,00	0,00	0,00
	PEMBIAYAAN NETTO	2.617.798.808.333,00	3.218.313.739.958,34	122,94	2.828.546.727.244,83
	SISA LEBIH PEMBIAYAAN ANGGARAN	0,00	2.961.421.243.759,44	0,00	3.217.798.808.333,55

Kab. Bojonegoro, 31 Desember 2023
PJ. BUPATI BOJONEGORO

ADRIYANTO

Dicetak Oleh SIPD Kementerian Dalam Negeri



PEMERINTAH KABUPATEN BOJONEGORO
LAPORAN REALISASI ANGGARAN PENDAPATAN DAN BELANJA DAERAH
UNTUK TAHUN YANG BERAKHIR SAMPAI DENGAN 31 DESEMBER 2022 DAN 2021

NO. URUT	URAIAN	ANGGARAN 2022	REALISASI 2022	(%)	REALISASI 2021
4	PENDAPATAN DAERAH	4.148.106.838.565,00	5.767.294.392.548,71	139,03	5.904.101.073.579,53
4.1	PENDAPATAN ASLI DAERAH (PAD)	784.988.095.818,00	804.014.681.241,71	102,42	955.640.728.380,39
4.1.1	Pajak Daerah	129.658.721.921,00	159.937.230.964,00	123,35	138.556.630.179,60
4.1.2	Retribusi Daerah	46.974.913.786,00	33.315.473.535,14	70,92	32.742.645.777,88
4.1.3	Hasil Pengelolaan Kekayaan Daerah yang Dipisahkan	120.972.607.665,00	137.641.553.852,52	113,78	398.273.820.075,45
4.1.4	Lain-lain PAD yang Sah	487.381.852.446,00	473.120.422.890,05	97,07	386.067.632.347,46
4.2	PENDAPATAN TRANSFER	3.288.412.160.147,00	4.896.427.553.388,00	148,90	4.783.858.759.040,14
4.2.1	Pendapatan Transfer Pemerintah Pusat	3.189.178.892.500,00	4.700.349.821.884,00	147,38	4.578.724.111.629,00
4.2.1.1	Dana Perimbangan	2.814.903.990.500,00	4.326.959.404.057,00	153,72	4.190.666.246.429,00
4.2.1.2	Dana Insentif Daerah (DID)	14.636.752.000,00	14.636.752.000,00	100,00	25.924.063.000,00
4.2.1.5	Dana Desa	359.638.150.000,00	358.753.665.827,00	99,75	362.133.802.200,00
4.2.2	Pendapatan Transfer Antar Daerah	99.233.267.647,00	196.077.731.504,00	197,59	205.134.647.411,14
4.2.2.1	Pendapatan Bagi Hasil	99.233.267.647,00	182.848.759.504,00	184,26	191.998.209.054,00
4.2.2.2	Bantuan Keuangan	0,00	13.228.972.000,00	0,00	13.136.438.357,14
4.3	LAIN-LAIN PENDAPATAN DAERAH YANG SAH	74.706.582.600,00	66.852.157.919,00	89,49	164.601.586.159,00
4.3.3	Lain-lain Pendapatan Sesuai dengan Ketentuan Peraturan Perundang-Undangan	74.706.582.600,00	66.852.157.919,00	89,49	164.601.586.159,00
5	BELANJA DAERAH	5.947.603.263.629,00	5.378.042.311.459,99	90,42	5.086.919.540.149,46
5.1	BELANJA OPERASI	3.029.273.647.357,00	2.733.424.609.650,69	90,23	2.559.680.300.899,57
5.1.1	Belanja Pegawai	1.237.641.048.978,00	1.036.828.196.739,00	83,77	1.003.863.956.327,00
5.1.2	Belanja Barang dan Jasa	1.220.153.997.375,00	1.148.717.926.783,49	94,15	1.015.098.124.613,10
5.1.4	Belanja Subsidi	1.500.000.000,00	120.310.958,00	8,02	0,00
5.1.5	Belanja Hibah	396.393.101.004,00	397.833.592.970,20	100,36	335.617.206.434,47
5.1.6	Belanja Bantuan Sosial	173.585.500.000,00	149.924.582.200,00	86,37	205.101.013.525,00
5.2	BELANJA MODAL	1.450.237.513.745,00	1.261.894.634.368,69	87,01	1.619.932.427.856,10
5.2.1	Belanja Modal Tanah	124.222.533.070,00	10.736.412.943,00	8,64	4.893.550.000,00
5.2.2	Belanja Modal Peralatan dan Mesin	94.312.125.117,00	119.422.029.667,01	126,62	132.251.393.182,50
5.2.3	Belanja Modal Gedung dan Bangunan	389.645.532.494,00	273.907.615.309,89	70,30	196.536.793.766,50
5.2.4	Belanja Modal Jalan, Jaringan, dan Irigasi	837.655.803.836,00	851.796.373.770,79	101,69	1.280.245.863.870,06
5.2.5	Belanja Modal Aset Tetap Lainnya	4.401.519.228,00	6.032.202.678,00	137,05	6.004.827.037,04
5.3	BELANJA TIDAK TERDUGA	349.748.798.319,00	34.072.835.218,00	9,74	34.619.677.607,00
5.3.1	Belanja Tidak Terduga	349.748.798.319,00	34.072.835.218,00	9,74	34.619.677.607,00

NO. URUT	URAIAN	ANGGARAN 2022	REALISASI 2022	(%)	REALISASI 2021
5.4	BELANJA TRANSFER	1.118.343.304.208,00	1.348.650.232.222,61	120,59	872.687.133.786,79
5.4.1	Belanja Bagi Hasil	22.079.204.463,00	21.197.184.063,00	96,01	14.489.365.785,00
5.4.2	Belanja Bantuan Keuangan	1.096.264.099.745,00	1.327.453.048.159,61	121,09	858.197.768.001,79
	SURPLUS / (DEFISIT)	(1.799.496.425.064,00)	389.252.081.088,72	(21,63)	817.181.533.430,07
6	PEMBIAYAAN DAERAH				
6.1	PENERIMAAN PEMBIAYAAN	1.822.250.784.177,00	2.828.546.727.244,83	155,22	2.010.515.528.368,95
6.1.1	Sisa Lebih Perhitungan Anggaran Tahun Sebelumnya	1.822.250.784.177,00	2.827.697.408.698,37	155,18	2.009.684.666.409,63
6.1.5	Penerimaan Kembali Pemberian Pinjaman Daerah	0,00	849.318.546,46	0,00	830.861.959,32
6.2	PENGELUARAN PEMBIAYAAN	22.754.359.113,00	0,00	0,00	0,00
6.2.2	Penyertaan Modal Daerah	22.754.359.113,00	0,00	0,00	0,00
	PEMBIAYAAN NETTO	1.799.496.425.064,00	2.828.546.727.244,83	157,19	2.010.515.528.368,95
	SISA LEBIH PEMBIAYAAN ANGGARAN (SILPA)	0,00	3.217.798.808.333,55	0,00	2.827.697.061.799,02

BOJONEGORO, 1 Januari 2022

BUPATI BOJONEGORO

ANNA MU'AWANAH



PEMERINTAH KABUPATEN BOJONEGORO
BADAN PENGELOLAAN KEUANGAN ASET DAERAH
Jl. Trunojoyo No.12A Telp. (0353) 881259 Fax. (0353) 886468
BOJONEGORO, Kode Pos 62111

INDIKATOR KINERJA URUSAN PEMERINTAHAN
ELPPD TAHUN 2023

IKK Outcome : Manajemen Aset

NO	URUSAN	IKK	CAPAIAN KINERJA	KET
4.d.3	Manajemen Keuangan	Manajemen Aset	1. Apakah ada daftar aset tetap? (ya/tidak)	YA
			2. Apakah ada manual untuk menyusun daftar aset tetap? (ya/tidak)	YA
			3. Apakah ada proses inventarisasi aset tahunan? (ya/tidak)	YA
			4. Apakah nilai aset tercantum dalam laporan anggaran? (ya/tidak)	YA

Bojonegoro, 31 Januari 2024
Kepala Badan Pengelolaan Keuangan dan Aset Daerah



Luluk Aifah
Pegawai Tingkat I
NIP. 19691128 200312 2 008



PEMERINTAH KABUPATEN BOJONEGORO
BADAN PENGELOLAAN KEUANGAN ASET DAERAH

Jl. Trunojoyo No.12A Telp. (0353) 881259 Fax. (0353) 886468
BOJONEGORO, Kode Pos 62111

IKK HASIL (OUTCOME)

URUSAN - FUNGSI PEMERINTAHAN

SUB URUSAN - Manajemen Keuangan

IKK - Assets Management

Apakah ada daftar asset tetap?

= Ada

Apakah ada manual untuk menyusun daftar asset tetap?

= Ada

Apakah ada proses inventarisasi asset tahunan?

= Ada

Apakah nilai asset tercantum dalam laporan anggaran?

= Ada

Bojonegoro, 31 Januari 2024
Kepala Badan Pengelolaan Keuangan dan
Aset Daerah



Luluk alfah
Pembina Tingkat I
NIP. 19891128 200312 2 008



LAMPIRAN

Laporan Penyelenggaraan Pemerintah Daerah
BADAN PENGELOLAAN KEUANGAN DAN ASET DAERAH
KABUPATEN BOJONEGORO

TAHUN ANGGARAN 2023



Jl. Trunojoyo No. 12A Bojonegoro



bpkad.id



bpkadbojonegoro@gmail.com

Screenshot Database

KIB A - TANAH



PEMERINTAH KABUPATEN BOJOL EGOR
KARTU INVENTARIS BARANG (KIB) A
TANAH

Provinsi : PROVINSI JAWA TIMUR
Kab/Kota : PEMERINTAH KABUPATEN BOJOL EGOR
Kabupaten : Grogol Pundari
Unit Organisasi : Dinas Pertanahan Kecamatan dan Kad. Desa
Sub Unit Organisasi : Pengada Barang Negeri Daerah
NO. KODE LOKASI : 11.01.13.08.1591.02.00.000

No.	Jenis Barang / Klasifikasi Barang	KIB A		Luas (M ²)	Tahun Pengada- aan	Lokasi/ Desa	Status Tanah			Perencanaan	Akal asal	Harga (Ribu Rp)	Keterangan
		Kode Barang	Ragam Barang				Hak	Tanggal	Sertifikat Nomor				
1	2	3	4	5	6	7	8	9	10	11	12	13	14
1	Tanah Tanah Upran	1.1.1.01.001.001.000	000001	1.000,00	1990	Desa Semanding	Hak Desa	05/10/1990	00	Bergasak/Desakan	Bumihulan	202.750,00	Sertifikat DPT No. 01 Grogol
2	Tanah Tanah Upran	1.1.1.01.001.001.000	000002	1.200,00	1990	Desa Semanding	Hak Desa	05/10/1990	00	Bergasak/Desakan	Bumihulan	280.500,00	05/10/1990/0001/1000 Sertifikat DPT No. 02 Grogol
3	Tanah Tanah Upran	1.1.1.01.001.001.000	000003	1.900,00	1990	Desa Semanding	Hak Desa	05/11/1990	00	Bergasak/Desakan	Bumihulan	677.040,00	Desa 05/10/1990/0001/1000 Sertifikat DPT No. 03 Grogol
4	Tanah Tanah Upran	1.1.1.01.001.001.000	000004	1.100,00	1990	Desa Semanding	Hak Desa	06/11/1990	00	Bergasak/Desakan	Bumihulan	111.810,00	05/10/1990/0001/1000 Sertifikat DPT No. 04 Grogol
5	Tanah Tanah Upran	1.1.1.01.001.001.000	000005	1.600,00	1990	Desa Semanding	Hak Desa	05/11/1990	00	Bergasak/Desakan	Bumihulan	57.510,00	05/10/1990/0001/1000 Sertifikat DPT No. 05 Grogol
6	Tanah Tanah Upran	1.1.1.01.001.001.000	000006	1.700,00	1990	Desa Semanding	Hak Desa	06/11/1990	06	Bergasak/Desakan	Bumihulan	91.100,00	05/10/1990/0001/1000 Sertifikat DPT No. 06 Grogol
7	Tanah Tanah Upran	1.1.1.01.001.001.000	000007	1.200,00	1990	Desa Semanding	Hak Desa	06/11/1990	07	Bergasak/Desakan	Bumihulan	48.600,00	05/10/1990/0001/1000 Sertifikat DPT No. 07 Grogol
8	Tanah Tanah Upran	1.1.1.01.001.001.000	000008	1.900,00	1990	Desa Semanding	Hak Desa	05/11/1990	06	Bergasak/Desakan	Bumihulan	71.440,00	05/10/1990/0001/1000 Sertifikat DPT No. 08 Grogol
9	Tanah Tanah Upran	1.1.1.01.001.001.000	000009	1.700,00	1990	Desa Semanding	Hak Desa	06/11/1990	10	Bergasak/Desakan	Bumihulan	90.100,00	05/10/1990/0001/1000 Sertifikat DPT No. 09 Grogol
10	Tanah Tanah Upran	1.1.1.01.001.001.000	000010	1.800,00	1990	Desa Semanding	Hak Desa	05/11/1990	08	Bergasak/Desakan	Bumihulan	57.140,00	05/10/1990/0001/1000 Sertifikat DPT No. 10 Grogol
11	Tanah Tanah Upran	1.1.1.01.001.001.000	000011	1.800,00	1990	Desa Semanding	Hak Desa	06/11/1990	11	Bergasak/Desakan	Bumihulan	383.040,00	05/10/1990/0001/1000 Sertifikat DPT No. 11 Grogol

KIB B – PERALATAN DAN MESIN



PENGELOLA BARANG MILIK DAERAH
PENGANTAR & BUKU (KIB B)

No Reg	Jumlah Barang	Barang	Uraian
1	1	Meja Kerja	Meja Kerja
2	1	Kursi	Kursi
3	1	Meja Rapat	Meja Rapat
4	1	Kursi Rapat	Kursi Rapat
5	1	Meja	Meja
6	1	Kursi	Kursi
7	1	Meja	Meja
8	1	Kursi	Kursi
9	1	Meja	Meja
10	1	Kursi	Kursi
11	1	Meja	Meja
12	1	Kursi	Kursi
13	1	Meja	Meja
14	1	Kursi	Kursi
15	1	Meja	Meja
16	1	Kursi	Kursi
17	1	Meja	Meja
18	1	Kursi	Kursi
19	1	Meja	Meja
20	1	Kursi	Kursi
21	1	Meja	Meja
22	1	Kursi	Kursi
23	1	Meja	Meja
24	1	Kursi	Kursi
25	1	Meja	Meja
26	1	Kursi	Kursi
27	1	Meja	Meja
28	1	Kursi	Kursi
29	1	Meja	Meja
30	1	Kursi	Kursi
31	1	Meja	Meja
32	1	Kursi	Kursi
33	1	Meja	Meja
34	1	Kursi	Kursi
35	1	Meja	Meja
36	1	Kursi	Kursi
37	1	Meja	Meja
38	1	Kursi	Kursi
39	1	Meja	Meja
40	1	Kursi	Kursi
41	1	Meja	Meja
42	1	Kursi	Kursi
43	1	Meja	Meja
44	1	Kursi	Kursi
45	1	Meja	Meja
46	1	Kursi	Kursi
47	1	Meja	Meja
48	1	Kursi	Kursi
49	1	Meja	Meja
50	1	Kursi	Kursi
51	1	Meja	Meja
52	1	Kursi	Kursi
53	1	Meja	Meja
54	1	Kursi	Kursi
55	1	Meja	Meja
56	1	Kursi	Kursi
57	1	Meja	Meja
58	1	Kursi	Kursi
59	1	Meja	Meja
60	1	Kursi	Kursi
61	1	Meja	Meja
62	1	Kursi	Kursi
63	1	Meja	Meja
64	1	Kursi	Kursi
65	1	Meja	Meja
66	1	Kursi	Kursi
67	1	Meja	Meja
68	1	Kursi	Kursi
69	1	Meja	Meja
70	1	Kursi	Kursi
71	1	Meja	Meja
72	1	Kursi	Kursi
73	1	Meja	Meja
74	1	Kursi	Kursi
75	1	Meja	Meja
76	1	Kursi	Kursi
77	1	Meja	Meja
78	1	Kursi	Kursi
79	1	Meja	Meja
80	1	Kursi	Kursi
81	1	Meja	Meja
82	1	Kursi	Kursi
83	1	Meja	Meja
84	1	Kursi	Kursi
85	1	Meja	Meja
86	1	Kursi	Kursi
87	1	Meja	Meja
88	1	Kursi	Kursi
89	1	Meja	Meja
90	1	Kursi	Kursi
91	1	Meja	Meja
92	1	Kursi	Kursi
93	1	Meja	Meja
94	1	Kursi	Kursi
95	1	Meja	Meja
96	1	Kursi	Kursi
97	1	Meja	Meja
98	1	Kursi	Kursi
99	1	Meja	Meja
100	1	Kursi	Kursi



PEMERINTAH KABUPATEN BONE REGENCY
REKAPITULASI KARTU INVENTARIS BARANG (KIB) B
PERALATAN DAN MESIN

Provinsi : **SULAWESI TENGGARA**
Kab./Kota : **PEMERINTAH KABUPATEN BONE REGENCY**
Kab/Kota : **Bone**
Instansi Organisasi : **Dinas Pekerjaan Umum dan Tata Ruang**
Kategori Organisasi : **Dinas Pekerjaan Umum dan Tata Ruang**

REKAPITULASI : **11/01/2023 - 11/01/2023**

No.	Kode Barang	Jenis Barang / Nama Barang	Kategori	Merk / Type	Merk / Uraian	Bahan	Tipe / Cara Pakai	Merek					Kondisi	Harga (Rp)	Keterangan
								Fabrik	Barang	Merek	Polisi	SPK			
1	2	3	4	5	6	7	8	9	10	11	12	13	14	15	
1	1.1.1.01.01.01.001	Meja Kerja	9999	TITANIA / POKA		Meja	Meja					Meja	24.222,00	Meja Kerja	
2	1.1.1.01.01.01.001	Kursi Kerja	9999	YANITA / SPT 700	Meja	Kursi	Kursi					Kursi	4.747,00	Kursi Kerja	
3	1.1.1.01.01.01.001	Meja Rapat	9999	AAKASIA / 1800 x 1800 x 1800	Meja	Meja	Meja					Meja	36.475,00	Meja Rapat	
4	1.1.1.01.01.01.001	Kursi Rapat	9999	YANITA / SPT 700	Meja	Kursi	Kursi					Kursi	8.000,00	Kursi Rapat	
5	1.1.1.01.01.01.001	Meja	9999	YANITA / SPT 700	Meja	Meja	Meja					Meja	1.000,00	Meja	
6	1.1.1.01.01.01.001	Kursi	9999	YANITA / SPT 700	Meja	Kursi	Kursi					Kursi	1.700,00	Kursi	

KIB C – GEDUNG DAN BANGUNAN



SEKRETARIAT - DINAS LINGKUNGAN HIDUP
JEDONG S. SURABAYA 400 00

No. Item	Tgl. Perolehan	Asal Barang	Merk	Volume Awal
01	01/01/2010	11.111.001.001.001	01/01/2010	Bangunan Gedung Gedung Perkantoran
02	01/01/2010	11.111.001.001.002	02/01/2010	Bangunan Bangunan Kantor Lain Lain Lain
03	01/01/2010	11.111.001.001.003	03/01/2010	Bangunan Bangunan Kantor Lain Lain Lain
04	01/01/2010	11.111.001.001.004	04/01/2010	Bangunan Bangunan Kantor Lain Lain Lain
05	01/01/2010	11.111.001.001.005	05/01/2010	Bangunan Bangunan Kantor Lain Lain Lain
06	01/01/2010	11.111.001.001.006	06/01/2010	Bangunan Bangunan Kantor Lain Lain Lain
07	01/01/2010	11.111.001.001.007	07/01/2010	Bangunan Bangunan Kantor Lain Lain Lain
08	01/01/2010	11.111.001.001.008	08/01/2010	Bangunan Bangunan Kantor Lain Lain Lain
09	01/01/2010	11.111.001.001.009	09/01/2010	Bangunan Bangunan Kantor Lain Lain Lain
10	01/01/2010	11.111.001.001.010	10/01/2010	Bangunan Bangunan Kantor Lain Lain Lain
11	01/01/2010	11.111.001.001.011	11/01/2010	Bangunan Bangunan Kantor Lain Lain Lain
12	01/01/2010	11.111.001.001.012	12/01/2010	Bangunan Bangunan Kantor Lain Lain Lain
13	01/01/2010	11.111.001.001.013	13/01/2010	Bangunan Bangunan Kantor Lain Lain Lain
14	01/01/2010	11.111.001.001.014	14/01/2010	Bangunan Bangunan Kantor Lain Lain Lain
15	01/01/2010	11.111.001.001.015	15/01/2010	Bangunan Bangunan Kantor Lain Lain Lain
16	01/01/2010	11.111.001.001.016	16/01/2010	Bangunan Bangunan Kantor Lain Lain Lain
17	01/01/2010	11.111.001.001.017	17/01/2010	Bangunan Bangunan Kantor Lain Lain Lain
18	01/01/2010	11.111.001.001.018	18/01/2010	Bangunan Bangunan Kantor Lain Lain Lain
19	01/01/2010	11.111.001.001.019	19/01/2010	Bangunan Bangunan Kantor Lain Lain Lain
20	01/01/2010	11.111.001.001.020	20/01/2010	Bangunan Bangunan Kantor Lain Lain Lain
21	01/01/2010	11.111.001.001.021	21/01/2010	Bangunan Bangunan Kantor Lain Lain Lain
22	01/01/2010	11.111.001.001.022	22/01/2010	Bangunan Bangunan Kantor Lain Lain Lain
23	01/01/2010	11.111.001.001.023	23/01/2010	Bangunan Bangunan Kantor Lain Lain Lain
24	01/01/2010	11.111.001.001.024	24/01/2010	Bangunan Bangunan Kantor Lain Lain Lain
25	01/01/2010	11.111.001.001.025	25/01/2010	Bangunan Bangunan Kantor Lain Lain Lain
26	01/01/2010	11.111.001.001.026	26/01/2010	Bangunan Bangunan Kantor Lain Lain Lain
27	01/01/2010	11.111.001.001.027	27/01/2010	Bangunan Bangunan Kantor Lain Lain Lain
28	01/01/2010	11.111.001.001.028	28/01/2010	Bangunan Bangunan Kantor Lain Lain Lain
29	01/01/2010	11.111.001.001.029	29/01/2010	Bangunan Bangunan Kantor Lain Lain Lain
30	01/01/2010	11.111.001.001.030	30/01/2010	Bangunan Bangunan Kantor Lain Lain Lain
31	01/01/2010	11.111.001.001.031	31/01/2010	Bangunan Bangunan Kantor Lain Lain Lain
32	01/01/2010	11.111.001.001.032	32/01/2010	Bangunan Bangunan Kantor Lain Lain Lain
33	01/01/2010	11.111.001.001.033	33/01/2010	Bangunan Bangunan Kantor Lain Lain Lain
34	01/01/2010	11.111.001.001.034	34/01/2010	Bangunan Bangunan Kantor Lain Lain Lain
35	01/01/2010	11.111.001.001.035	35/01/2010	Bangunan Bangunan Kantor Lain Lain Lain
36	01/01/2010	11.111.001.001.036	36/01/2010	Bangunan Bangunan Kantor Lain Lain Lain
37	01/01/2010	11.111.001.001.037	37/01/2010	Bangunan Bangunan Kantor Lain Lain Lain
38	01/01/2010	11.111.001.001.038	38/01/2010	Bangunan Bangunan Kantor Lain Lain Lain
39	01/01/2010	11.111.001.001.039	39/01/2010	Bangunan Bangunan Kantor Lain Lain Lain
40	01/01/2010	11.111.001.001.040	40/01/2010	Bangunan Bangunan Kantor Lain Lain Lain
41	01/01/2010	11.111.001.001.041	41/01/2010	Bangunan Bangunan Kantor Lain Lain Lain
42	01/01/2010	11.111.001.001.042	42/01/2010	Bangunan Bangunan Kantor Lain Lain Lain
43	01/01/2010	11.111.001.001.043	43/01/2010	Bangunan Bangunan Kantor Lain Lain Lain
44	01/01/2010	11.111.001.001.044	44/01/2010	Bangunan Bangunan Kantor Lain Lain Lain
45	01/01/2010	11.111.001.001.045	45/01/2010	Bangunan Bangunan Kantor Lain Lain Lain
46	01/01/2010	11.111.001.001.046	46/01/2010	Bangunan Bangunan Kantor Lain Lain Lain
47	01/01/2010	11.111.001.001.047	47/01/2010	Bangunan Bangunan Kantor Lain Lain Lain
48	01/01/2010	11.111.001.001.048	48/01/2010	Bangunan Bangunan Kantor Lain Lain Lain
49	01/01/2010	11.111.001.001.049	49/01/2010	Bangunan Bangunan Kantor Lain Lain Lain
50	01/01/2010	11.111.001.001.050	50/01/2010	Bangunan Bangunan Kantor Lain Lain Lain



REKORD JAWAB/PASIB BUKAN JAWAB
KARTU INVENTARIS BARANG (KIB) C
GEDUNG DAN BANGUNAN

Nomor : 102/2018/2018/1000
 Kode : 102/2018/2018/1000/0000
 Bidang : DINAS LINGKUNGAN HIDUP
 Unit Organisasi : Dinas Lingkungan Hidup
 Sub Unit Organisasi : Dinas Lingkungan Hidup

NO. KIB: 102/2018/2018/1000/0000

No.	Nama Barang / Nama Barang	No. Inventaris				Kategori Barang	Luas (m ²)	Lokasi	Polusi			Lama (Tahun)	Merk	Status	Aksi	Tgl. (dd-mm-yy)	Dibuat
		1	2	3	4				5	6	7						
1	Bangunan Gedung Perkantoran	11.111.001.001.001	001	001	001	BK	1000	Jedong S. Surabaya				10	10	10	10	10	10
2	Bangunan Bangunan Kantor Lain Lain Lain	11.111.001.001.002	002	002	002	BK	1000	Jedong S. Surabaya				10	10	10	10	10	10
3	Bangunan Bangunan Kantor Lain Lain Lain	11.111.001.001.003	003	003	003	BK	1000	Jedong S. Surabaya				10	10	10	10	10	10
4	Bangunan Bangunan Kantor Lain Lain Lain	11.111.001.001.004	004	004	004	BK	1000	Jedong S. Surabaya				10	10	10	10	10	10
5	Bangunan Bangunan Kantor Lain Lain Lain	11.111.001.001.005	005	005	005	BK	1000	Jedong S. Surabaya				10	10	10	10	10	10
6	Bangunan Bangunan Kantor Lain Lain Lain	11.111.001.001.006	006	006	006	BK	1000	Jedong S. Surabaya				10	10	10	10	10	10
7	Bangunan Bangunan Kantor Lain Lain Lain	11.111.001.001.007	007	007	007	BK	1000	Jedong S. Surabaya				10	10	10	10	10	10
Jumlah Harga																10000000	

KIB- JALAN JARINGAN DAN IRIGASI



SEKRETARIAT - DINAS LINGKUNGAN HIDUP
JALAN, IRIGASI DAN JARINGAN

No. Baris	Kategori	Kode Barang	Rangsang	Uraian
20	20.99.0000	1.1.02.00.000.000	200.000.000.000	Bangunan Perumahan, Apartemen, Apartemen
21	20.99.0000	1.1.02.00.000.000	10.000.000.000	Bangunan Perumahan, Apartemen, Apartemen
22	20.99.0000	1.1.02.00.000.000	100.000.000.000	Bangunan Perumahan, Apartemen, Apartemen
23	20.99.0000	1.1.02.00.000.000	100.000.000.000	Bangunan Perumahan, Apartemen, Apartemen
24	20.99.0000	1.1.02.00.000.000	100.000.000.000	Bangunan Perumahan, Apartemen, Apartemen
25	20.99.0000	1.1.02.00.000.000	100.000.000.000	Bangunan Perumahan, Apartemen, Apartemen
26	20.99.0000	1.1.02.00.000.000	100.000.000.000	Bangunan Perumahan, Apartemen, Apartemen
27	20.99.0000	1.1.02.00.000.000	100.000.000.000	Bangunan Perumahan, Apartemen, Apartemen
28	20.99.0000	1.1.02.00.000.000	100.000.000.000	Bangunan Perumahan, Apartemen, Apartemen
29	20.99.0000	1.1.02.00.000.000	100.000.000.000	Bangunan Perumahan, Apartemen, Apartemen
30	20.99.0000	1.1.02.00.000.000	100.000.000.000	Bangunan Perumahan, Apartemen, Apartemen
31	20.99.0000	1.1.02.00.000.000	100.000.000.000	Bangunan Perumahan, Apartemen, Apartemen
32	20.99.0000	1.1.02.00.000.000	100.000.000.000	Bangunan Perumahan, Apartemen, Apartemen
33	20.99.0000	1.1.02.00.000.000	100.000.000.000	Bangunan Perumahan, Apartemen, Apartemen
34	20.99.0000	1.1.02.00.000.000	100.000.000.000	Bangunan Perumahan, Apartemen, Apartemen
35	20.99.0000	1.1.02.00.000.000	100.000.000.000	Bangunan Perumahan, Apartemen, Apartemen
36	20.99.0000	1.1.02.00.000.000	100.000.000.000	Bangunan Perumahan, Apartemen, Apartemen
37	20.99.0000	1.1.02.00.000.000	100.000.000.000	Bangunan Perumahan, Apartemen, Apartemen
38	20.99.0000	1.1.02.00.000.000	100.000.000.000	Bangunan Perumahan, Apartemen, Apartemen
39	20.99.0000	1.1.02.00.000.000	100.000.000.000	Bangunan Perumahan, Apartemen, Apartemen
40	20.99.0000	1.1.02.00.000.000	100.000.000.000	Bangunan Perumahan, Apartemen, Apartemen
41	20.99.0000	1.1.02.00.000.000	100.000.000.000	Bangunan Perumahan, Apartemen, Apartemen
42	20.99.0000	1.1.02.00.000.000	100.000.000.000	Bangunan Perumahan, Apartemen, Apartemen
43	20.99.0000	1.1.02.00.000.000	100.000.000.000	Bangunan Perumahan, Apartemen, Apartemen
44	20.99.0000	1.1.02.00.000.000	100.000.000.000	Bangunan Perumahan, Apartemen, Apartemen
45	20.99.0000	1.1.02.00.000.000	100.000.000.000	Bangunan Perumahan, Apartemen, Apartemen
46	20.99.0000	1.1.02.00.000.000	100.000.000.000	Bangunan Perumahan, Apartemen, Apartemen
47	20.99.0000	1.1.02.00.000.000	100.000.000.000	Bangunan Perumahan, Apartemen, Apartemen
48	20.99.0000	1.1.02.00.000.000	100.000.000.000	Bangunan Perumahan, Apartemen, Apartemen
49	20.99.0000	1.1.02.00.000.000	100.000.000.000	Bangunan Perumahan, Apartemen, Apartemen
50	20.99.0000	1.1.02.00.000.000	100.000.000.000	Bangunan Perumahan, Apartemen, Apartemen



PEMERINTAH KABUPATEN BOJONEGORO
KARTU INVENTARIS BARANG (KIB) D
JALAN, IRIGASI DAN JARINGAN

Provinsi : PROVINSI JAWA TIMUR
Kab./Kota : KABUPATEN BOJONEGORO
Bidang : Bidang Lingkungan Hidup
Unit Organisasi : Dinas Lingkungan Hidup
Sub Unit Organisasi : Dinas Lingkungan Hidup

NO. KODE LOKASI : 12.01.12.16.01.01.00.0009

No.	Jenis Barang / Nama Barang	Nomor				Panjang (cm)	Lebar (cm)	Luar (cm)	Lokasi / Alokasi	Dokumen		Status Tanah	Nomor Kode Tanah	Aksi	Harga (ribuan Rp)	Sifat	Keterangan
		1	2	3	4					Tanggal	Nomor						
1	Jalan Khusus Lainnya	1.2.01.000.000.000	00000			1			Dasar bangunan kawat	9/20/2009	05.00.000.000.000	Tanah 18 h: Perda		Pembelian	125.000,00	Sifat	jalannya
2	Bangunan Relungir Sgsl Lainnya	1.2.01.000.000.000	00000			0			Dasar bangunan kawat	9/20/2009	05.00.000.000.000	Tanah 18 h: Perda		Pembelian	122.400,00	Sifat	jalannya PA
Jumlah Harga													247.400,00				

KIBF – KONSTRUKSI DALAM Pengerjaan

PENERINTAH KABUPATEN BOJONEGORO

Kode PPK	Kode Wilyah	Ribang	Unit	Sub	SPK	Uraian SPK
10	18	0	0	1	1	1 Bangunan Gedung Kantor
10	18	0	0	1	2	2 Bangunan Gedung Kantor
10	18	0	0	1	3	3 Bangunan Gedung Kantor
10	18	0	0	1	4	4 Bangunan Gedung Kantor
10	18	0	0	1	5	5 Bangunan Gedung Kantor

SEKRETARIAT DPRD DPTA HARYA - GEDUNG BANGUNAN 400 (1)

No. Urut	Tgl Perkiraan	Kode Barang	Uraian	Saldo Awal
87	31.12.2019	1.1.180.000.01.000	Bangunan Gedung Kantor Perumahan	86.393.000,00
88	31.12.2019	1.1.180.000.01.000	Bangunan Gedung Kantor Perumahan	81.375.000,00
89	31.12.2019	1.1.180.000.01.000	Bangunan Gedung Kantor Perumahan	84.985.000,00
90	31.12.2019	1.1.180.000.01.000	Bangunan Gedung Kantor Perumahan	80.000.000,00
91	31.12.2019	1.1.180.000.01.000	Bangunan Gedung Kantor Perumahan	44.875.000,00
92	31.12.2019	1.1.180.000.01.000	Bangunan Gedung Kantor Perumahan	83.000.000,00
93	31.12.2019	1.1.180.000.01.000	Bangunan Gedung Kantor Perumahan	87.000.000,00
94	31.12.2019	1.1.180.000.01.000	Bangunan Gedung Kantor Perumahan	83.000.000,00
95	31.12.2019	1.1.180.000.01.000	Bangunan Gedung Kantor Perumahan	86.000.000,00
96	31.12.2019	1.1.180.000.01.000	Bangunan Gedung Kantor Perumahan	87.000.000,00
97	31.12.2019	1.1.180.000.01.000	Bangunan Gedung Kantor Perumahan	86.000.000,00
98	31.12.2019	1.1.180.000.01.000	Bangunan Gedung Kantor Perumahan	87.000.000,00
99	31.12.2019	1.1.180.000.01.000	Bangunan Gedung Kantor Perumahan	87.000.000,00
100	31.12.2019	1.1.180.000.01.000	Bangunan Gedung Kantor Perumahan	87.000.000,00
101	31.12.2019	1.1.180.000.01.000	Bangunan Gedung Kantor Perumahan	87.000.000,00
102	31.12.2019	1.1.180.000.01.000	Bangunan Gedung Kantor Perumahan	87.000.000,00
103	31.12.2019	1.1.180.000.01.000	Bangunan Gedung Kantor Perumahan	87.000.000,00
104	31.12.2019	1.1.180.000.01.000	Bangunan Gedung Kantor Perumahan	87.000.000,00
105	31.12.2019	1.1.180.000.01.000	Bangunan Gedung Kantor Perumahan	87.000.000,00
106	31.12.2019	1.1.180.000.01.000	Bangunan Gedung Kantor Perumahan	87.000.000,00
107	31.12.2019	1.1.180.000.01.000	Bangunan Gedung Kantor Perumahan	87.000.000,00
108	31.12.2019	1.1.180.000.01.000	Bangunan Gedung Kantor Perumahan	87.000.000,00
109	31.12.2019	1.1.180.000.01.000	Bangunan Gedung Kantor Perumahan	87.000.000,00
110	31.12.2019	1.1.180.000.01.000	Bangunan Gedung Kantor Perumahan	87.000.000,00
111	31.12.2019	1.1.180.000.01.000	Bangunan Gedung Kantor Perumahan	87.000.000,00
112	31.12.2019	1.1.180.000.01.000	Bangunan Gedung Kantor Perumahan	87.000.000,00
113	31.12.2019	1.1.180.000.01.000	Bangunan Gedung Kantor Perumahan	87.000.000,00
114	31.12.2019	1.1.180.000.01.000	Bangunan Gedung Kantor Perumahan	87.000.000,00



**PENERINTAH KABUPATEN BOJONEGORO
KARTU INVENTARIS BARANG (KIB) F
KONSTRUKSI DALAM Pengerjaan**

Provinsi : JAWA TIMUR
Kab./Kota : KABUPATEN BOJONEGORO
Bidang : DAFTAR INVENTARIS
Unit Organisasi : Dinas Perumahan, Kawasan Permukiman dan Tapak Bumi
Sub Unit Organisasi : Dinas Perumahan, Kawasan Permukiman dan Tapak Bumi
No. Kartu Inventaris : 001-01-01-001-00-001

No.	Jenis Barang / Nama Barang	Tanggal (P. 18. 19)	Kategori Barang (Kode)	Lama (B/T)	Lama/Lokasi Aktual	Saluran Gantung		Tgl. Br. Tinjau	Status	Merk/Label/Tagihan	Jumlah	Unit	Nilai (Rp)	Keterangan	
						Tanggal	Waktu								
1	Bangunan Gedung Kantor Perumahan	1	Tanah	0/0	0	0	0	0	0	0	0	0	0	0	Bangunan Gedung Kantor Perumahan
2	Bangunan Gedung Kantor Perumahan	1	Tanah	0/0	0	0	0	0	0	0	0	0	0	0	Bangunan Gedung Kantor Perumahan
3	Bangunan Gedung Kantor Perumahan	1	Tanah	0/0	0	0	0	0	0	0	0	0	0	0	Bangunan Gedung Kantor Perumahan
4	Bangunan Gedung Kantor Perumahan	1	Tanah	0/0	0	0	0	0	0	0	0	0	0	0	Bangunan Gedung Kantor Perumahan

**SCREENSHOT
DATABASE
PENATAUSAHAAN
BMD**



Badan Pengawasan Keuangan dan Pembangunan
Deputi Pengawasan Bidang Penyelenggaraan Keuangan Daerah



PETUNJUK PENGOPERASIAN APLIKASI SIMDA BMD VERSI 2.0.7

KATA PENGANTAR

Dalam rangka penyempurnaan pelaksanaan pengelolaan keuangan daerah dan pengelolaan barang milik negara dan daerah serta mendukung terwujudnya good governance dalam penyelenggaraan otonomi daerah, pemerintah telah menerbitkan beberapa peraturan perundangan berkaitan dengan tata kelola pengelolaan barang milik daerah yang baik.

Sesuai amanat Peraturan Pemerintah No. 71 Tahun 2010 tentang Standar Akuntansi Pemerintahan, pemerintah daerah mulai menerapkan kebijakan akuntansi berbasis akrual yang menginformasikan adanya penyusutan aset tetap dalam laporan keuangan pemerintah daerah. Pemerintah juga telah menerbitkan Peraturan Pemerintah No. 37 Tahun 2014 yang merupakan pengganti PP No. 38 Tahun 2008 tentang Pengelolaan Barang Milik Negara/Daerah dan Permendagri No. 17 Tahun 2007 tentang Pedoman Teknis Pengelolaan Barang Milik Daerah.

Dalam kaitan dengan pelaksanaan ketentuan diatas, pemerintah daerah dituntut meningkatkan kualitas pengelolaan barang milik daerah terutama dalam peningkatan sumber daya manusia agar pengelolaan barang milik daerah berjalan secara optimal.

BPKP mempunyai tugas penting untuk dapat membantu pemerintah daerah dengan cara antara lain membangun sistem akuntansi keuangan berbasis komputer yang dapat menghasilkan informasi yang relevan, cepat, akurat, lengkap dan dapat diuji kebenarannya. Salah satu aplikasi yang telah dikembangkan adalah Program Aplikasi Komputer Sistem Informasi Manajemen Daerah – Barang Milik Daerah (SIMDA – BMD) yang dapat digunakan sebagai pengolah data pengelolaan aset pemerintah daerah.

Sebagai pelengkap pengembangan Program Aplikasi Komputer SIMDA – BMD tersebut, maka disusun buku pedoman pengoperasian sebagai petunjuk bagi para pengguna untuk mengoperasikan Program Aplikasi Komputer SIMDA – BMD Versi 2.0.7. Semoga buku ini dapat bermanfaat bagi pengembangan otonomi daerah terutama di bidang pengelolaan barang dan aset daerah.

Jakarta, November 2015

Tim Pengembang Aplikasi Simda

DAFTAR ISI

KATA PENGANTAR	2
<i>DAFTAR ISI</i>	3
BAB I PENDAHULUAN	5
A. Umum	5
B. Pengoperasian Program Aplikasi Komputer Sistem Informasi BMD	5
1. Bentuk Frame.....	5
2. Bentuk Form	6
3. Bentuk Browse.....	6
4. Istilah-istilah	8
BAB II MENU APLIKASI SIMDA BMD	10
A. File	10
1. Login	10
2. Logout.....	11
3. Ganti Password.....	12
4. Setting User	13
5. Otoritas User Menu	14
6. Keluar.....	15
B. Paramater.....	15
1. Data Umum Pemda	16
2. Unit Organisasi	16
3. UPB / Ruang	17
4. Kode Barang	20
5. Kode Rekening	20
6. Kebijakan Penyusutan dan Umur Ekonomis.....	21
7. Kebijakan Kapitalisasi Akuntansi.....	22
8. Copy Data Parameter.....	23
C. Data Entry	23
1. Perencanaan.....	24
2. Pengadaan.....	26
a. Data Pengadaan	26
b. Inventarisasi.....	33
3. Penggunaan	36
4. Penatausahaan.....	37
a. Ubah Data KIB.....	37
b. Pindah SKPD.....	39

c. Kapitalisasi.....	39
5. Pemanfaatan.....	40
6. Pemeliharaan.....	41
7. Penghapusan.....	42
a. Penghapusan Sebagian Aset.....	43
b. Penghapusan Aset.....	44
D. Laporan.....	45
1. Perencanaan dan Pengadaan.....	46
2. Penatausahaan.....	47
a. Laporan KIB – KIR – BI – Label.....	47
b. Manajemen.....	48
c. Gabungan Pemda.....	50
3. Penggunaan, Penghapusan dan Pemanfaatan.....	51
4. Akuntansi.....	52
E. Tool.....	54
1. Proses Kebijakan Akuntansi.....	54
2. Export Import Data.....	55
3. Kunci Data.....	56
4. Setting.....	57
5. Proses dan Ekspor Penyusutan.....	60
F. Help.....	60
1. SIMDA Help.....	60
2. About Simda.....	60

simda@

KELOMPOK KERJA BINA BUDAYA

BAB I PENDAHULUAN

A. Umum

Program Aplikasi Komputer SIMDA – BMD ini pada dasarnya digunakan untuk melakukan proses pengelolaan Barang Milik Daerah (BMD) secara otomatis dengan memanfaatkan pengolahan data elektronik.

Menu-menu yang terdapat dalam Aplikasi Pengolahan BMD digunakan untuk mencatat dan mengadministrasikan mutasi barang daerah atau aset tetap daerah sesuai ketentuan.

Diharapkan program aplikasi ini akan dapat memenuhi kebutuhan Pemerintah Daerah, baik di Satuan Kerja Pengelola Keuangan Daerah maupun Satuan Kerja Perangkat Daerah Daerah, yang dalam hal ini selalu berhubungan dengan administrasi semua jenis aset dan barang milik daerah.

B. Pengoperasian Program Aplikasi Komputer Sistem Informasi BMD

Agar Program Aplikasi Komputer SIMDA – BMD mudah dioperasikan oleh semua tingkatan pengguna/pemakai, pengguna harus memahami bentuk-bentuk tampilan yang akan ditayangkan pada layar monitor.

Ada beberapa bentuk tampilan yang mudah dikenali sehingga pemakai dapat mengetahui tindakan apa yang harus dilakukan bila berhadapan dengan bentuk tampilan tersebut.



Bentuk umum tampilan pada layar monitor adalah sebagai berikut :

1. Bentuk Frame

Frame memuat berbagai pilihan proses yang dapat dipilih oleh pemakai. Setiap butir pad tampilan ini berisikan perintah tertentu sesuai dengan deskripsi yang tertera. Tampilan *frame* dapat berbentuk pilihan yang diurutkan dari kiri ke kanan (*menu-bar*) atau dari atas ke bawah (*menu-box*). Untuk menentukan pilihan dalam suatu menu, pemakai dapat memindahkan *mouse-cursor* ke *menu-item* (sub menu) yang diinginkan, kemudian *single-click* pada pilihan tersebut. Bentuk *Frame* pada program aplikasi :



2. Bentuk Form

Form adalah suatu bentuk tampilan yang memberikan fasilitas kepada pengguna untuk memasukkan, memperbaiki atau menghapus suatu data tertentu. Tampilan form merupakan satu kesatuan dengan bentuk browse kedua. Bila pada browse tersebut pengguna memilih tombol , maka tampilan yang muncul adalah bentuk formulir kosong. Bila yang dipilih tombol  maka yang muncul adalah bentuk formulir yang terisi data sesuai record yang ditunjuk.

Contoh bentuk form :



The screenshot shows a window titled "User Maintenance" for "PEMERINTAH SIMULASI". It contains a form for adding or editing a user and two data tables. The form fields include User ID, Password, Name, Level, and Organization. The first table lists users with columns for User ID, Password, and Tanggal. The second table lists users with columns for User ID, Bidang, Unit, and Sub Unit.

User ID	Password	Tanggal
REO	REO	03
REU1	REU1	03
REU2	REU2	03
REU3	REU3	03
REU4	REU4	03
REU5	REU5	03
REU6	REU6	03
REU7	REU7	03
REU8	REU8	03
REU9	REU9	03
REU10	REU10	03
REU11	REU11	03
REU12	REU12	03
REU13	REU13	03
REU14	REU14	03
REU15	REU15	03
REU16	REU16	03
REU17	REU17	03
REU18	REU18	03
REU19	REU19	03
REU20	REU20	03
REU21	REU21	03
REU22	REU22	03
REU23	REU23	03
REU24	REU24	03
REU25	REU25	03
REU26	REU26	03
REU27	REU27	03
REU28	REU28	03
REU29	REU29	03
REU30	REU30	03
REU31	REU31	03
REU32	REU32	03
REU33	REU33	03
REU34	REU34	03
REU35	REU35	03
REU36	REU36	03
REU37	REU37	03
REU38	REU38	03
REU39	REU39	03
REU40	REU40	03
REU41	REU41	03
REU42	REU42	03
REU43	REU43	03
REU44	REU44	03
REU45	REU45	03
REU46	REU46	03
REU47	REU47	03
REU48	REU48	03
REU49	REU49	03
REU50	REU50	03

User ID	Bidang	Unit	Sub Unit
REU1	4	50	1
REU2	4	50	2
REU3	4	50	3
REU4	4	50	4
REU5	4	50	5
REU6	4	50	6
REU7	4	50	7

Dalam bentuk form ini pengguna/pemakai akan berhadapan dengan cara pengisian **kotak inputan** suatu record/data. Dalam program aplikasi ini cara pengisian kotak inputan dilakukan dengan 2 (dua) cara yaitu dengan cara mengisi data ke dalam “kotak” isian atau memilih tabel referensi data yang dapat ditampilkan dengan cara meng-klik *look-up button*.

3. Bentuk Browse




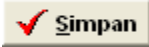
Browse adalah suatu tampilan informasi dalam bentuk baris dan kolom, dimana baris menunjukkan suatu *record* data, sedangkan kolom menunjukkan suatu *field* dari database file yang ditayangkan. Bentuk *Browse* pada program aplikasi SIMDA BMD :









Pada setiap browse selalu terdapat penunjuk yang ditempatkan pada salah satu baris dalam tampilannya yang selanjutnya dapat kita sebut *penunjuk record (pointer)*. Penunjuk record dapat dipindahkan ke atas dan ke bawah sehingga pengguna dapat dengan mudah memilih salah satu baris (*record*) dalam browse tersebut.

Bentuk tampilan browse dikelompokkan dalam 2 (dua) jenis :

- 1) Browse yang berfungsi sebagai display pembantu (*pop-up table*) dalam menentukan kode tertentu dari suatu deskripsi. Tabel ini biasanya berisi kode dan deskripsi suatu file master/kamus yang berkaitan dengan salah satu field yang akan diisi oleh pemakai. Untuk memilih record dari browse tersebut pengguna melakukan *single-click* pada saat pointer berada pada baris yang diinginkan, maka sistem akan memindahkan isian baris terpilih ke tempat (*field*)dimana tabel tersebut dipanggil.
- 2) Browse yang berfungsi sebagai tayangan informasi untuk menambah, memperbaiki, dan menghapus record dalam suatu file. Pada browse ini terdapat beberapa tombol (*button*) navigasi yang mempunyai fungsi tersendiri , yaitu :

- Tombol  **Tambah** untuk menambahkan data, dengan cara mengklik tombol tersebut lalu masukkan data ke dalam grid data dengan lengkap.
- Tombol  **Ubah** untuk mengedit data yang sedang tersorot.
- Tombol  **Hapus** untuk menghapus data yang sedang tersorot.
- Tombol  **Simpan** untuk menyimpan data yang sudah ditambahkan, diubah ataupun sudah dilakukan penghapusan.

- Tombol  untuk membatalkan transaksi data sebelum tombol  di tekan.
- Tombol  atau  untuk untuk menampilkan data referensi/browsing data yang telah diinput pada menu parameter.
- Klik tombol  untuk keluar atau menutup form/ halaman.
- Klik tombol  untuk menutup form/halaman.

4. Istilah-istilah

Ada beberapa istilah yang akan dipakai dalam buku ini yang sebaiknya dimengerti oleh pemakai Program Aplikasi Komputer SIMDA – BMD.

Φ *Double-Click* (klik ganda)

Menekan tombol mouse sebelah kiri sebanyak dua kali berturut-turut dengan jeda waktu yang tidak begitu lama. Tindakan ini biasanya digunakan untuk menjalankan (*execution*) suatu file program atau untuk melakukan dua proses sekaligus, misalnya : dalam suatu *browse record* database pemakai ingin memilih suatu *record* (proses pertama) sekaligus mengambil isian *record* tersebut untuk ditayangkan pada *Window Form* (proses kedua), maka pemakai hanya cukup melakukan *double-click* pada *record* yang diinginkan tersebut.

Φ *Single-Click* (klik)

Menekan tombol mouse sebelah kiri sebanyak satu kali. Tindakan ini digunakan untuk melakukan proses tertentu. *Single-Click* dapat diidentikkan dengan menekan tombol **Enter** pada *keyboard*, hanya saja tombol **Enter** baru dapat berfungsi manakala tombol yang akan diproses sudah dalam keadaan terpilih (*fokus*), sedangkan *single-click* dapat bergerak lebih dinamik karena mengikuti *mouse-cursor*.

Φ *Right-Click* (klik kanan)

Menekan tombol mouse sebelah kanan sebanyak satu kali. Dalam window tindakan ini dilakukan bila pemakai ingin mengetahui *properties* suatu *object*. Misalnya: bila pemakai melakukan *right-click* pada *title-bar* suatu *frame* (menu utama), maka akan tampil *properties* yang dimiliki *frame* tersebut, diantaranya **Restore**, **Move**, **Size**, **Minimize**, **Maximize**, dan **Close**. Demikian pula kalau pemakai melakukan *right-click* pada *list-box* (daftar record) suatu *browse*, maka akan terlihat *properties* yang dimiliki oleh *browse* tersebut, diantaranya : **tambah**, **edit**, **hapus** atau **add**, **edit**, **delete**.

Perlu diketahui bahwa *properties* suatu *object* yang dapat dipilih hanyalah yang memang dimiliki oleh *object* tersebut (*enable*).

⊕ *Hold-Left/ Hold-Right*

Menekan tombol *mouse* sebelah kiri atau kanan dan menahannya terus sampai proses yang diinginkan selesai dilakukan. Tindakan ini biasanya digunakan bila pemakai ingin merubah ukuran/*size* suatu window, ingin memperlebar/mempersempit kolom suatu *browser*. *Hold-left* juga dapat digunakan bila pemakai ingin mem-block isian suatu item/*field* yang akan diubah dengan isian yang baru tanpa harus menghapus isian yang lama terlebih dahulu.

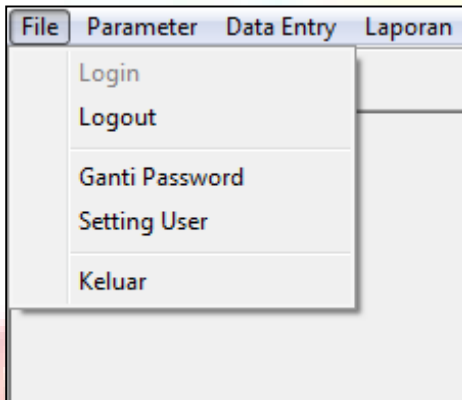


BAB II MENU APLIKASI SIMDA BMD

Tampilan Utama Program Aplikasi Komputer SIMDA - BMD terdiri dari beberapa menu utama pada *menu bar* yang merupakan suatu rangkaian menu terintegrasi, terkait satu dengan lainnya. Menu aplikasi tersebut adalah sebagai berikut :

- A. File
- B. Paramater
- C. Data Entry
- D. Laporan
- E. Tools
- F. Help

A. File




Menu pilihan File pada Program Aplikasi Komputer SIMDA-BMD adalah menu pilihan untuk mengontrol aplikasi, yang terdiri dari :

1. Login
2. Logout
3. Ganti Password
4. Setting User
5. Keluar

1. Login

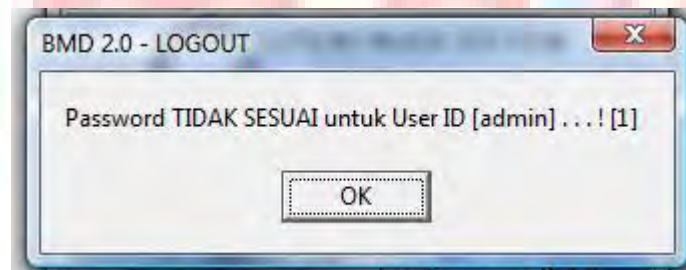
Menu pilihan **Login** adalah menu pilihan yang harus dipilih untuk mengaktifkan aplikasi dengan nama user dan password tertentu. Langkahnya adalah sebagai berikut:

- 1) Klik menu bar **File**, selanjutnya pilih dan klik pilihan Login  pada form utama, untuk menampilkan form Dialog Password seperti di bawah ini :



Atau pada saat membuka aplikasi pertama kali secara otomatis akan tampil form dialog password.

- 2) Masukkan nama user pada kotak inputan Nama User dan password pada kotak inputan Password.
- 3) Masukkan tahun periode akuntansi
- 4) Tekan tombol **Login** untuk memproses verifikasi gabungan nama user , password, dan tahun.
- 5) Tekan tombol **Batal** untuk membatalkan dan menutup form tanpa masuk ke aplikasi.
- 6) Jika nama user dan password yang dimasukkan benar maka user dapat menggunakan aplikasi ini.
- 7) Jika salah, maka akan muncul pesan “User yang dimasukkan salah ...!” pada saat user yang dimasukkan salah, dan “Password yang dimasukkan salah ...!” pada saat password yang dimasukkan salah.




Apabila kesalahan dilakukan sebanyak tiga kali maka secara otomatis aplikasi akan tertutup.

2. Logout

Menu pilihan **Logout** pada Program Aplikasi SIMDA BMD adalah Fungsi pilihan untuk Logout atau keluar dari aplikasi ini dan dapat masuk kembali dengan user, tahun yang berbeda atau user yang sama, langkah-langkahnya adalah sebagai berikut :

- 1) Klik menu bar **File**

- 2) Klik menu pilihan Logout atau langsung klik ikon  pada windows utama, maka dengan sendirinya aplikasi akan kembali ke kondisi awal pada saat aplikasi tersebut diaktifkan.

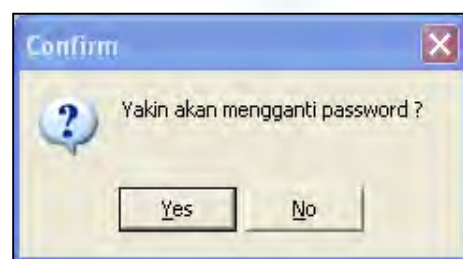
3. Ganti Password

Menu pilihan **Ganti Password** pada Program Aplikasi SIMDA BMD adalah menu pilihan yang digunakan untuk melakukan perubahan password oleh user jika diinginkan, langkahnya adalah sebagai berikut:

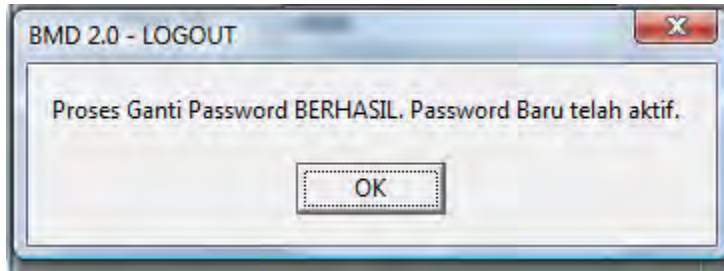
- 1) Klik menu bar **File**
- 2) Selanjutnya pilih dan klik pilihan Ubah Password atau klik ikon pada windows utama, untuk menampilkan halaman Dialog Password seperti di bawah ini :



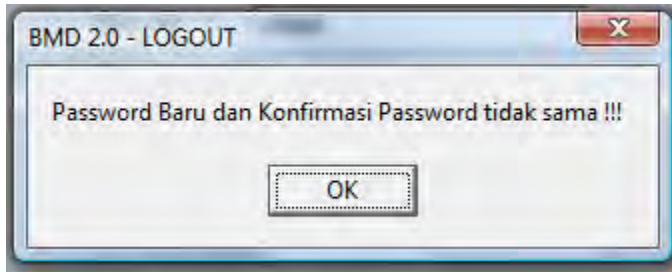
- 3) Kotak edit **User ID** akan tampil secara otomatis user yang login atau sedang menggunakan Program Aplikasi SIMDA BMD, masukkan password yang akan diganti pada kotak edit **Password** .
- 4) Masukkan password baru pada kotak edit dan masukkan password baru **Password Baru** kembali pada kotak edit **Konfirmasi** harus sama dengan password yang dimasukkan pada kotak edit password baru.
- 5) Tekan tombol untuk memproses perubahan password akan muncul konfirmasi berikut :



- 6) apabila perubahan password berhasil maka akan tampil konfirmasi sebagai berikut :



dan form apabila validasi salah.




- 7) Tekan tombol **Batal** pada form Dialog Password untuk membatalkan dan menutup form tanpa merubah password dan form apabila validasi salah.

4. Setting User

Menu pilihan **Setting User** pada aplikasi adalah menu pilihan yang digunakan untuk melakukan transaksi pada data user name yang hanya dapat dilakukan oleh user yang login pada level administrator. Menu ini dapat menambah user dengan pembatasan level, unit dan sub unit yang dapat buka. Langkahnya adalah sebagai berikut :

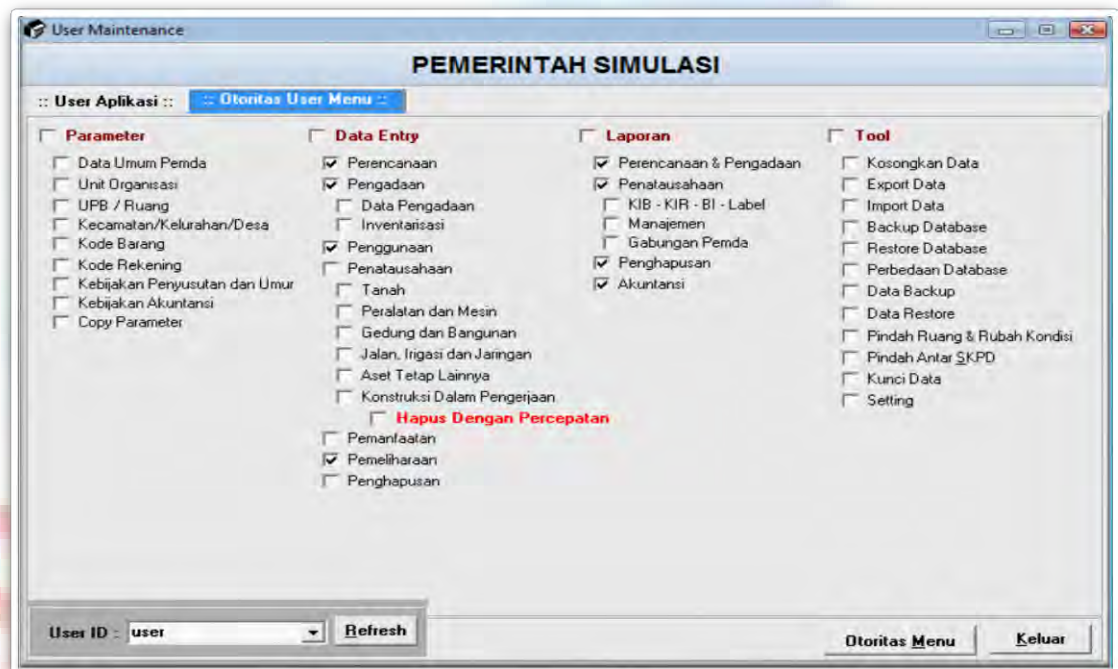
- 1) Klik menu bar **File**
- 2) Selanjutnya pilih dan klik pilihan *setting user*, untuk menampilkan halaman Entry Data Maintenance User seperti di bawah ini :





Untuk melakukan penambahan, penghapusan dan perubahan data user dengan menggunakan navigator data. Untuk menampilkan identitas user dan passwordnya klik  :

5. Otoritas User Menu

Menu pilihan **Otoritas User Menu** digunakan untuk melakukan pembatasan user untuk menggunakan menu-menu yang ada pada aplikasi ini. Transaksi pada menu ini hanya dapat dilakukan oleh administrator aplikasi ini. Langkahnya adalah sebagai berikut :



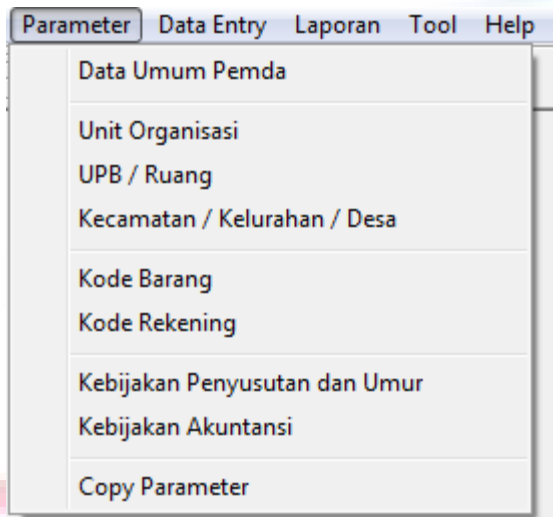
- 1) Klik menu bar **File**
- 2) Selanjutnya pilih dan klik pilihan Otoritas User Menu, untuk menampilkan halaman User Maintenance seperti di bawah ini :
- 3) Pilih user name yang ada atau yang telah diinput melalui menu **Otoritas User Menu** kemudian pilih menu yang diperbolehkan untuk dioperasikan oleh user yang dipilih pada **User ID**.
- 4) Tekan tombol  untuk memproses otoritas menu
- 5) Tekan tombol  pada halaman Otoritas User Menu untuk menutup form tersebut.

6. Keluar

Menu pilihan **Keluar** pada Aplikasi SIMDA BMD adalah fungsi pilihan untuk keluar dari sistem aplikasi ini, langkah-langkahnya adalah sebagai berikut :

- 1) Klik menu bar **File**
- 2) Pilih dan klik pilihan **Keluar**

B. Paramater



Menu pilihan Parameter pada Program Aplikasi SIMDA BMD adalah menu pilihan untuk melakukan maintenance data parameter yang diisi oleh administrator. Menu Parameter terdiri dari :

1. **Data Umum Pemda**
2. **Unit Organisasi**
3. **UPB / Ruang**
4. **Kode Barang**
5. **Kode Rekening**
6. **Kebijakan Penyusutan dan Umur**
7. **Kebijakan Akuntansi**
8. **Copy Data Parameter**

1. Data Umum Pemda

Menu pilihan Data Umum Pemda digunakan untuk melakukan inputan data umum pemerintah daerah seperti Kode Wilayah untuk Provinsi dan Kabupaten/Kota; Nama Pemda, Ibukota dan Alamat Pemda. Langkahnya adalah sebagai berikut:

- 1) Klik menu bar Parameter
- 2) Selanjutnya pilih dan klik pilihan Pemda, untuk menampilkan halaman Data Umum Pemerintah Daerah seperti di bawah ini :



The screenshot shows a web form titled "Data Umum Pemerintah Daerah" with a sub-header "PEMERINTAH SIMULASI". On the left, there is a sidebar menu with "Pemda" selected. The form contains the following fields and values:

- Kode Wilayah:** Provinsi: 12 PROVINSI SIMULASI, Kab/Kota: 4 PEMERINTAH SIMULASI
- Pemda:** Nama Pemda: PEMERINTAH SIMULASI, Ibukota Pemda: SIMULASI (Dipastikan untuk Prodes Laporan), Alamat Pemda: JL. SIMULASI

At the bottom of the form, there are several action buttons: "Tambah", "Ubah", "Hapus", "Simpan", "Batal", and "Kembali".

- 3) Selanjutnya pengisian nama Kepala Daerah dan Pejabat terkait pengelola barang



The screenshot shows the same "Data Umum Pemerintah Daerah" form, but with the "Kepala Daerah" and "Pejabat terkait pengelola barang" sections filled out. The sidebar menu still has "Pemda" selected.

Kepala Daerah:

- Nama: DRS. BAGUS DR
- Jabatan: BUPATI SIMULASI

Pejabat terkait pengelola barang (Selenggara Daerah):

- Nama: DRS. BUDMAN
- NP: 195504051900151001
- Jabatan: SEKRETARIS DAERAH

Pembantu Pejabat Barang (Kepala Unit Pengelola Barang):

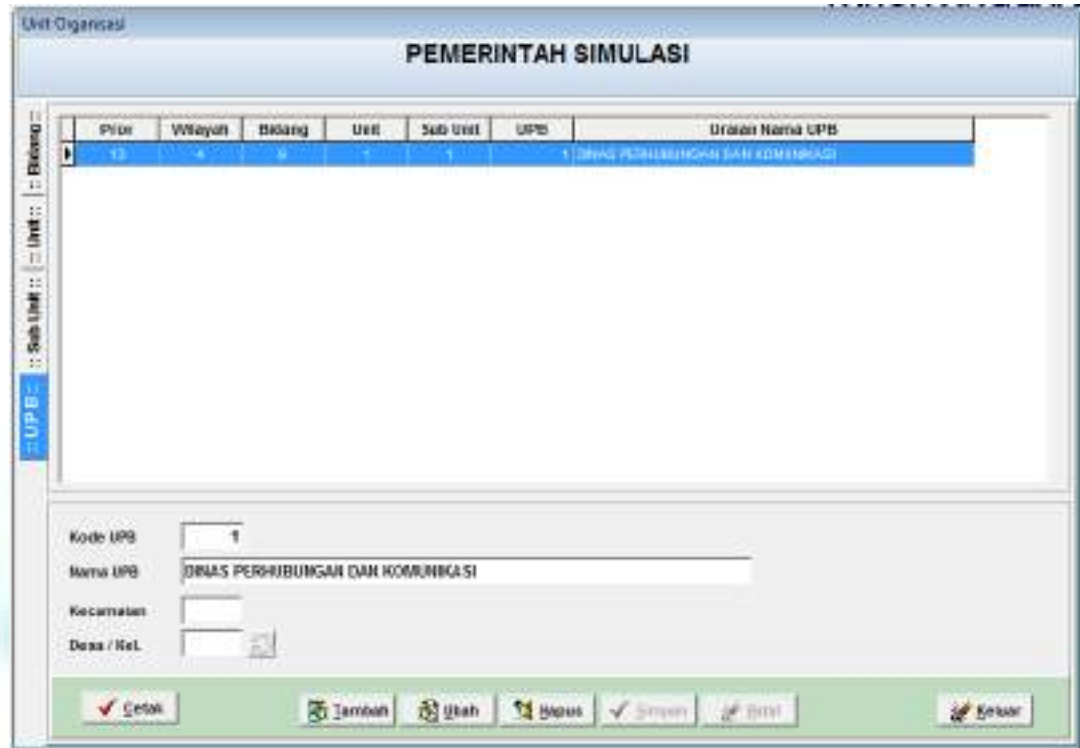
- Nama: DRS. ARFIN
- NP: 195703091902031901
- Jabatan: KEPALA DPKA


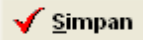

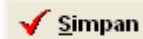


At the bottom, the same action buttons are present: "Tambah", "Ubah", "Hapus", "Simpan", "Batal", and "Kembali".

2. Unit Organisasi

Menu pilihan Unit Organisasi digunakan untuk melakukan input data unit organisasi atau satuan kerja perangkat daerah pada pemerintah daerah. Pemerintah Daerah harus melaksanakan beberapa fungsi yang ditetapkan peraturan perundang undangan dan tiap-tiap fungsi dilaksanakan oleh satu atau lebih SKPD. Langkahnya adalah sebagai berikut:

- 1) Klik menu bar Parameter
- 2) Selanjutnya pilih dan klik pilihan Unit Organisasi untuk menampilkan halaman Unit Organisasi seperti di bawah ini :



- 3) Untuk menambah record klik tombol  , isi informasi yang dibutuhkan pada form inputan selanjutnya klik  untuk menyimpan.
- 4) Untuk ubah letakkan pointer pada record yang hendak diubah klik  kemudian ubah data yang dikehendaki, klik  untuk menyimpan perubahan data yang diinput atau klik  untuk membatalkan.
- 5) Untuk menghapus record letakkan pointer pada record yang akan di hapus kemudian klik tombol  .

3. UPB / Ruang

Menu pilihan UPB / Ruang digunakan untuk melakukan input data Unit Pengelola Barang (UPB) dan Ruang di SKPD. Langkahnya adalah sebagai berikut:

- 1) Klik menu bar UPB / Ruang
- 2) Selanjutnya pilih dan klik pilihan Unit Organisasi untuk menampilkan halaman Unit Organisasi sampai muncul seperti di bawah ini :



- 3) Klik Data Umum untuk mengisi Data Umum UPB



- 4) Klik UPB untuk mengisi data umum dan ruangan di UPB

DINAS PENDIDIKAN

UPB : Dinas Pendidikan

Tahun Anggaran

Pimpinan

Nama

NIP

Jabatan

Pengurus Barang

Nama

NIP

Jabatan

Penyimpan Barang

Nama

NIP

Jabatan

Unit Organisasi

Data Umum

UPB : SENWAWPRD

Kode	Nama Ruang
1	Kepala Kantor
2	Katag TU
3	Staf

Kode

Ruang

Penanggung Jawab

Nama

NIP

Jabatan

- 5) Klik , kemudian untuk keluar dari data inputan UPB /Ruang.

4. Kode Barang

Menu pilihan Kode Barang digunakan untuk melakukan transaksi data atau setting kode rekening dan nama rekening yang akan digunakan pada pemerintah daerah.

Langkahnya adalah sebagai berikut:

- 1) Klik menu bar Parameter
- 2) Selanjutnya pilih dan klik pilihan Kode Barang untuk menampilkan halaman kode barang seperti dibawah ini :



5. Kode Rekening

Menu pilihan Rekening digunakan untuk melakukan transaksi data atau setting kode rekening dan nama rekening yang akan digunakan pada pemerintah daerah.

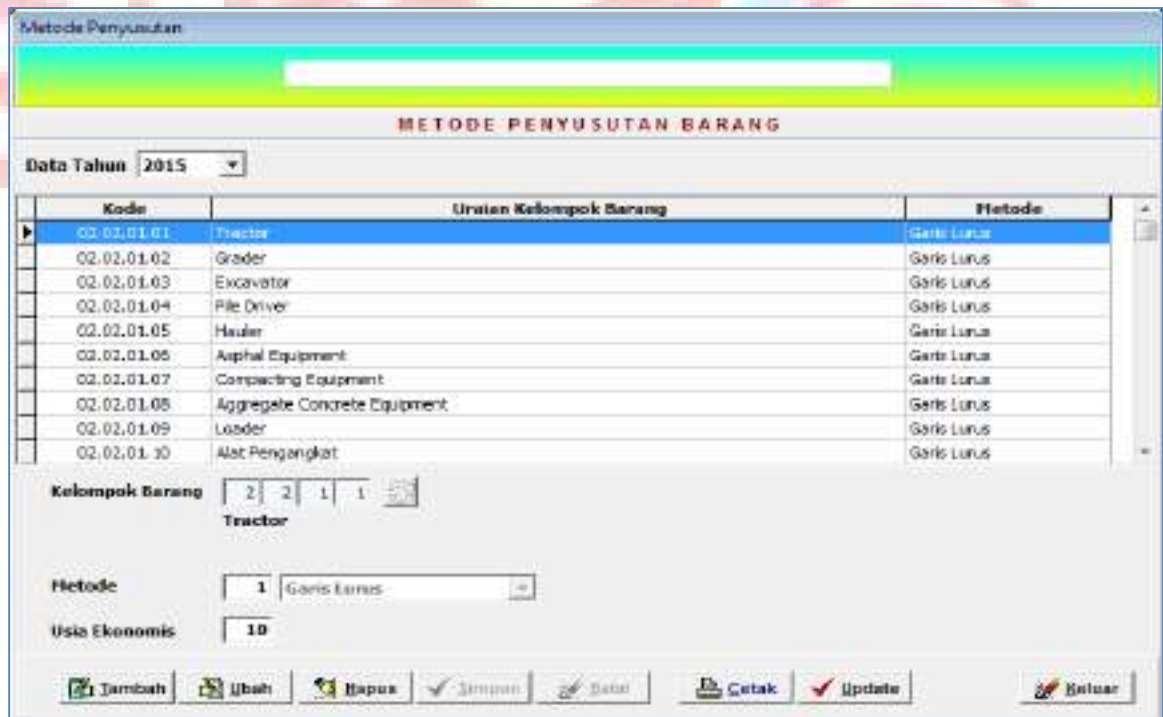
Langkahnya adalah sebagai berikut:

- 1) Klik menu bar Parameter
- 2) Selanjutnya pilih dan klik pilihan Rekening untuk menampilkan halaman Kode Rekening seperti di bawah ini :

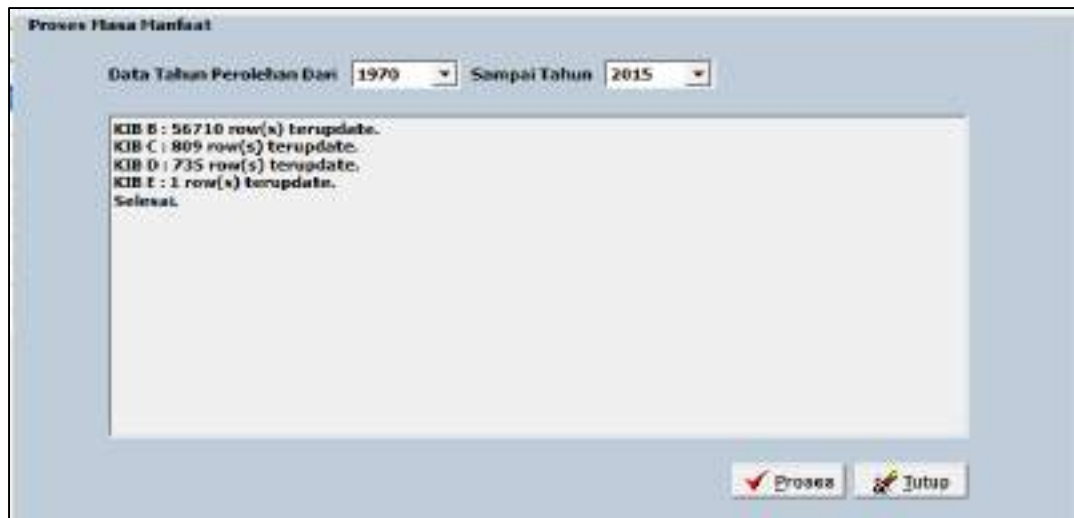


6. Kebijakan Penyusutan dan Umur Ekonomis

Menu digunakan untuk mengisi kebijakan penyusutan dan usia ekonomis aset, sampai dengan kode rekening 4 (sub kelompok). Tampilan untuk inputan kebijakan penyusutan dan umur ekonomis sebagai berikut :



Menu tombol update untuk memilih proses masa manfaat antara tahun perolehan awal sampai dengan tahun perolehan akhir dari data yang sudah ada.



7. Kebijakan Kapitalisasi Akuntansi

Menu digunakan untuk mengisi kebijakan kapitalisasi aset, sampai dengan kode rekening 3 (kelompok)



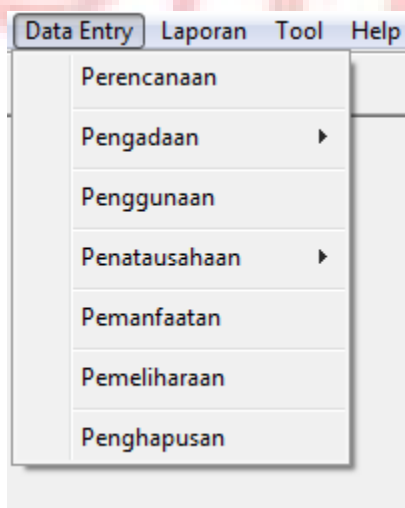
8. Copy Data Parameter

Menu pilihan Copy Data Parameter digunakan untuk melakukan copi data parameter dari tahun sebelumnya.

- 1) Klik menu bar Parameter
- 2) Selanjutnya pilih dan klik pilihan copy data parameter dan isi kolom tahun yang akan di copi, kemudian pilih Bidang s/d UPB yang diinginkan, seperti di bawah ini :



C. Data Entry



1. Perencanaan

Menu pilihan Data Entry – Perencanaan pada Program Aplikasi SIMDA BMD adalah menu pilihan untuk melakukan input data dan proses perencanaan kebutuhan barang. Langkahnya adalah sebagai berikut :

- 1) Klik menu Perencanaan
- 2) Selanjutnya pilih unit organisasi – sub unit organisasi – UPB sampai muncul tampilan seperti di bawah ini :

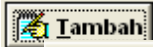







- 3) Klik Rencana Pengadaan, kemudian isi data-data kode barang, keterangan dst, seperti tampilan berikut :

The screenshot shows the 'PERENCANAAN KEBUTUHAN BARANG' (Goods Requirement Planning) form. At the top, it displays 'DINAS PEKERJAAN UMUM BINA MARGA DAN PENGAIRAN' and 'PERENCANAAN KEBUTUHAN BARANG'. Below this is a table with columns for 'No.', 'Kode Barang', 'Nama Barang', and 'Jumlah'. A vertical menu on the left is labeled 'Perencanaan II'. The form includes several input fields: 'No. Barang' (with a grid), 'Merk' (Manufacturer), 'Ukuran' (Size), 'Jumlah' (Quantity), 'Harga Satuan' (Unit Price), 'Rekening' (Account, with a grid), and 'Keterangan' (Description). There are also 'Type' and 'Total' fields. At the bottom, there is a toolbar with icons for 'Tambah' (Add), 'Udah' (Done), 'Batal' (Cancel), 'Simpan' (Save), 'Batal' (Cancel), 'Cetak' (Print), and 'Tutup' (Close).

- 4) Untuk rencana pemeliharaan klik menu rencana pemeliharaan, kemudian isi data data barang, kode barang dst, seperti tampilan berikut :

The screenshot shows the 'PERENCANAAN PEMELIHARAAN BARANG' (Goods Maintenance Planning) form. At the top, it displays 'DINAS PEKERJAAN UMUM BINA MARGA DAN PENGAIRAN' and 'PERENCANAAN PEMELIHARAAN BARANG'. Below this is a table with columns for 'No.', 'Kode Barang', 'Nama Barang', and 'Jumlah'. A vertical menu on the left is labeled 'Pemeliharaan'. The form includes several input fields: 'No. Barang' (with a grid), 'Uraian Pemeliharaan' (Maintenance Description), 'Lokasi' (Location), 'Jumlah' (Quantity), 'Harga Satuan' (Unit Price), 'Rekening' (Account, with a grid), and 'Keterangan' (Description). There is also a 'Total' field. At the bottom, there is a toolbar with icons for 'Tambah' (Add), 'Udah' (Done), 'Batal' (Cancel), 'Simpan' (Save), 'Batal' (Cancel), 'Cetak' (Print), and 'Tutup' (Close).

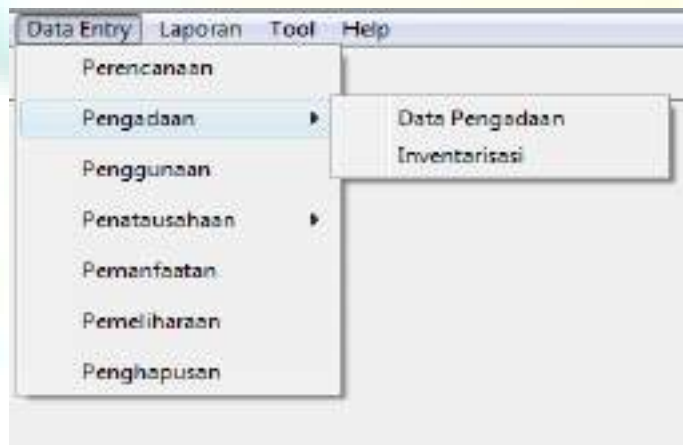
- 5) Untuk menambah record klik tombol  untuk ubah letakkan pointer pada record yang hendak diubah klik  kemudian ubah data yang dikehendaki klik  untuk menyimpan perubahan atau klik atau klik  untuk membatalkan. Sedangkan untuk menghapus record letakkan pointer pada record yang akan di hapus kemudian klik tombol . Klik  untuk keluar dari halaman Perencanaan kebutuhan barang.

2. Pengadaan

a. Data Pengadaan

Menu pilihan Data Entry – Pengadaan pada Program Aplikasi SIMDA BMD adalah menu pilihan untuk melakukan input data dan proses pengadaan barang. Langkahnya adalah sebagai berikut :

- 1) Klik menu Pengadaan – Data Pengadaan




- 2) Selanjutnya pilih unit organisasi – sub unit organisasi – UPB sampai muncul tampilan seperti di bawah ini :



- 3) Klik Kontrak / SPK , kemudian isi kemudian isi data kontrak/SPK, seperti tampilan berikut :

The screenshot shows the 'Kontrak' form with the following fields:

Kontrak	
No. SPK/Perjanjian/Kontrak	024/SPK/GED/2010
Tgl. SPK/Perjanjian/Kontrak	20-Sep-2010
Keterangan	RENOVASI GEDUNG KANTOR
Jangka Waktu	2 bln
Milai	257.500.000,00
Jenis Posting	<input type="checkbox"/> Aset Baru <input checked="" type="checkbox"/> Kapitalisasi
Cari	
Perusahaan	
Nama	USAHA MANDIRI
Bentuk	CV
Alamat	SIMULASI
Pimpinan	ABU
NPTN	09.00393-0939.000
Bank	BNI
Atas Nama	CV USAHA MANDIRI
No. Rekening	12-03393830


- 4) Tombol  digunakan untuk mendapatkan data kontrak dari database SIMDA BMD.
- 5) Klik kolom **Aset Baru** untuk pengadaan barang baru, atau Klik kolom **Kapitalisasi** untuk pengadaan yang sifatnya kapitalisasi.

- 6) Untuk mengisi rincian, letakkan kursor yang akan dipilih kemudian klik dua kali (double click) sampai muncul tampilan seperti berikut :

The screenshot shows a software interface for contract management. At the top, it displays 'No. Kontrak : 143/SPK/2010' and 'Tgl. Kontrak : 01-Nov-2010'. On the right, 'Total Nilai Kontrak : 257.500.000,00' is shown. Below this is a table with columns: 'No.', 'Kode Barang', 'Nama Barang', 'Jumlah', and 'Total'. A single row is highlighted with a blue background, containing '1', '1.01.11.01.01.01', 'Gedung Kantor Permanen', '1,00', and '257.500.000,00'. To the left of the table is a vertical sidebar with 'Kontrak / SPK' and 'Belanja II' buttons. Below the table is a form with fields for 'No.' (value: 1), 'Barang' (value: 1 | 11 | 1 | 1 | 1), 'Merk', 'Ukuran', 'Jumlah' (value: 1,00), 'Harga Satuan' (value: 257.500.000,00), and 'Keterangan'. On the right side of the form, there are 'Type' and 'Total' (value: 257.500.000,00) fields.

- 7) Untuk mengisi SP2D pencairan klik **SP2D Termin** , lalu double klik nomor kontrak sampai muncul tampilan seperti ini

The screenshot shows a software interface for SP2D management. At the top, it displays 'No. Kontrak : 143/SPK/2010' and 'Tgl. Kontrak : 01-Nov-2010'. On the right, it shows 'Nilai Kontrak : 2.500.000.000,00', 'Total SP2D : 2.500.000.000,00', 'Sisa Kontrak : 0,00', and 'Total SP2D Pemungutan : 0,00'. Below this is a table with columns: 'No. SP2D', 'Tanggal', 'Nilai', and 'Keterangan'. A single row is highlighted with a blue background, containing '0212/SP2D/2010', '20-Dec-2010', '2.500.000.000,00', and 'rehab pembangunan gedung kantor'. To the left of the table is a vertical sidebar with 'Kontrak / SPK' and 'SP2D' buttons. Below the table is a form with fields for 'No. SP2D' (value: 0212/SP2D/2010), 'Tgl. SP2D' (value: 20-Dec-2010), 'Nilai' (value: 2.500.000.000,00), and 'Keterangan' (value: rehab pembangunan gedung kantor). On the right side of the form, there is a 'Cari' button.


Klik tombol  untuk mengambil data SP2D Belanja Modal dari Simda Keuangan. (catatan : Database telah terkoneksi, lihat Tool – Setting (E.5))

Atau mengisi secara manual data-data nomor SP2D, Tanggal SP2D, Nilai dan Keterangan, seperti tampilan berikut ini



- 8) Untuk mengisi belanja penunjang, klik **SP2D Penunjang** sampai muncul tampilan seperti berikut ini



Klik tombol  untuk mengambil data SP2D Belanja Penunjang dari Simda Keuangan. (catatan : Database telah terkoneksi, lihat Tool – Setting)

Selanjutnya klik tabulasi untuk mengisi rincian belanja SP2D penunjang, yang bisa dilakukan secara manual maupun mengambil data dari Simda Keuangan.



- 9) Selanjutnya untuk melakukan posting data aset ke dalam KIB, dengan menekan menu **Posting Ke KIB**, muncul tampilan seperti berikut :



- 10) Klik **BARU** atau **KAPITALISASI** untuk posting ke KIB, sampai muncul data kontrak sebagai berikut :


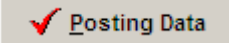
- 11) Double klik data kontrak yang akan diposting, kemudian pilih metode alokasi belanja penunjang untuk memunculkan data kontrak di tab posting.

Klik untuk memilih metode alokasi belanja penunjang

Klik untuk menampilkan data kontrak



- 12) Pilihlah no register aset yang akan dikapitalisasi nilainya, seperti tampilan berikut ini :

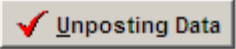
Klik untuk memilih no register aset yang akan dikapitalisasi





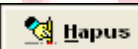

- 13) Klik  untuk menampilkan data di kolom kode, nama barang dst, seperti tampilan di bawah ini. Kemudian klik  untuk melakukan posting data aset ke KIB.
- 14) Kemudian double klik nomor register aset yang diinginkan, sampai muncul tampilan di bawah ini,

Kapitalisasi Atas Aset Dengan Register No.

Kode Aset	No Register	Nama Aset	Harga
03.11.01.01.01	1	Gedung Kantor Permanen	423.854.500,00
03.11.01.01.01	2	Gedung Kantor Permanen	52.779.688,00
03.11.01.01.01	3	Gedung Kantor Permanen	96.725.272,00

Untuk membatalkan posting aset ke KIB, ulangi langkah-langkah di atas, lalu klik menu 

- 15) Untuk menambah record klik tombol  , untuk ubah letakkan pointer pada record yang hendak diubah klik  kemudian ubah data yang dikehendaki, klik  untuk menyimpan perubahan atau klik atau klik  untuk membatalkan. Sedangkan untuk menghapus record letakkan pointer pada record yang akan di hapus kemudian klik tombol  . Klik  untuk keluar dari halaman Pengadaan barang.

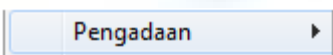
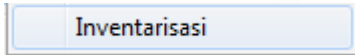
b. Inventarisasi





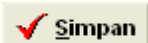



Menu inventarisasi merupakan menu untuk inputan hasil inventarisasi fisik yang dilaksanakan oleh Pemda. Menu inputan ini terdiri dari beberapa jenis aset daerah yaitu :

- 1) Tanah
- 2) Peralatan dan Mesin
- 3) Gedung dan Bangunan
- 4) Jalan, Irigasi dan Jaringan
- 5) Aset Tetap lainnya, dan
- 6) Konstruksi dalam pekerjaan

Langkahnya adalah sebagai berikut :

- 1) Klik   pada menu Data Entry.
- 2) Pilihlah SKPD sesuai dengan Unit-Sub Unit-UPB

Kode Pray	Kode Wilayah	Bidang	Unit	Sub	UPD	Urutan UPD
25	1	1	1	1	1	1. Dinas Perencanaan Umum

- 3) Untuk menambah record klik tombol  **Tambah**, untuk ubah letakkan pointer pada record yang hendak diubah klik  **Ubah** kemudian ubah data yang dikehendaki, klik  **Simpan** untuk menyimpan perubahan atau klik atau klik  **Batal** untuk membatalkan. Sedangkan untuk menghapus record letakkan pointer pada record yang akan di hapus kemudian klik tombol  **Hapus**. Klik  **Tutup** untuk keluar dari halaman Pengadaan barang, sebagaimana gambar berikut :

DINAS PEKERJAAN UMUM - PERALATAN & MESIN (KIB B)

Kode Pemilik 12 Pemerintah Kabupaten/Kota Data Yang Sama

Kode Aset 2 3 1 3 1

Truck + Attachment

No. Register (Otomatis)

Kandang

Tgl Pembelian 12/31/1996

Tgl Penjualan 12/31/1996

Merik Isuzu NQR 58 L

Type 3.5 Ton

Volume / CC 3660 **Bahan**

No. Pabrik

No. Rangka MHONKRSB LSC-889

No. Mesin Y-958889 **No. Polisi** DA 944 L

No. BPKB

Asal - Usul Pinjam **Kondisi** Baik

Harga 48,577,940.00 **Plasa Manfaat**

Nama Sisa **Metode Peny.**

Keterangan

Kecamatan

Kelurahan/Desa

No. Reg	Tgl Persehan	Kode Barang	Harga
1	12/31/2002	02.02.03.05.07	
1	12/31/1998	02.03.01.01.02	
2	12/31/1995	02.03.01.01.02	
3	12/31/2007	02.03.01.01.02	
2	3/15/2002	02.03.01.02.03	155,00
1	12/31/1996	02.03.01.03.01	
2	12/31/1999	02.03.01.03.01	
3	12/31/1996	02.03.01.03.01	
4	12/31/1991	02.03.01.03.01	
5	12/31/1990	02.03.01.03.01	
6	12/31/1996	02.03.01.03.01	48,57
7	12/31/1999	02.03.01.03.01	
8	12/31/1996	02.03.01.03.01	
1	12/31/1995	02.03.01.03.02	
2	12/31/2007	02.03.01.03.02	
3	12/31/2007	02.03.01.03.02	
4	12/31/2007	02.03.01.03.02	
1	12/31/2007	02.03.01.05.01	
2	12/31/2007	02.03.01.05.01	
3	12/31/2007	02.03.01.05.01	
4	12/31/1993	02.03.01.05.01	
5	12/31/2007	02.03.01.05.01	
1	12/31/2009	02.03.01.06.03	
2	12/31/2009	02.03.01.06.03	
3	12/31/2009	02.03.01.06.03	
4	12/31/2009	02.03.01.06.03	
1	12/31/2006	02.04.01.06.01	
1	5/30/2010	02.04.03.09.13	6,26
1	11/12/2010	02.06.01.01.05	77,84
1	12/31/2006	02.06.02.03.03	
2	12/31/2006	02.06.02.03.03	
3	12/31/2006	02.06.02.03.03	


4) Langkah-langkah di atas dapat dilakukan untuk inputan KIB yang lainnya.

3. Penggunaan

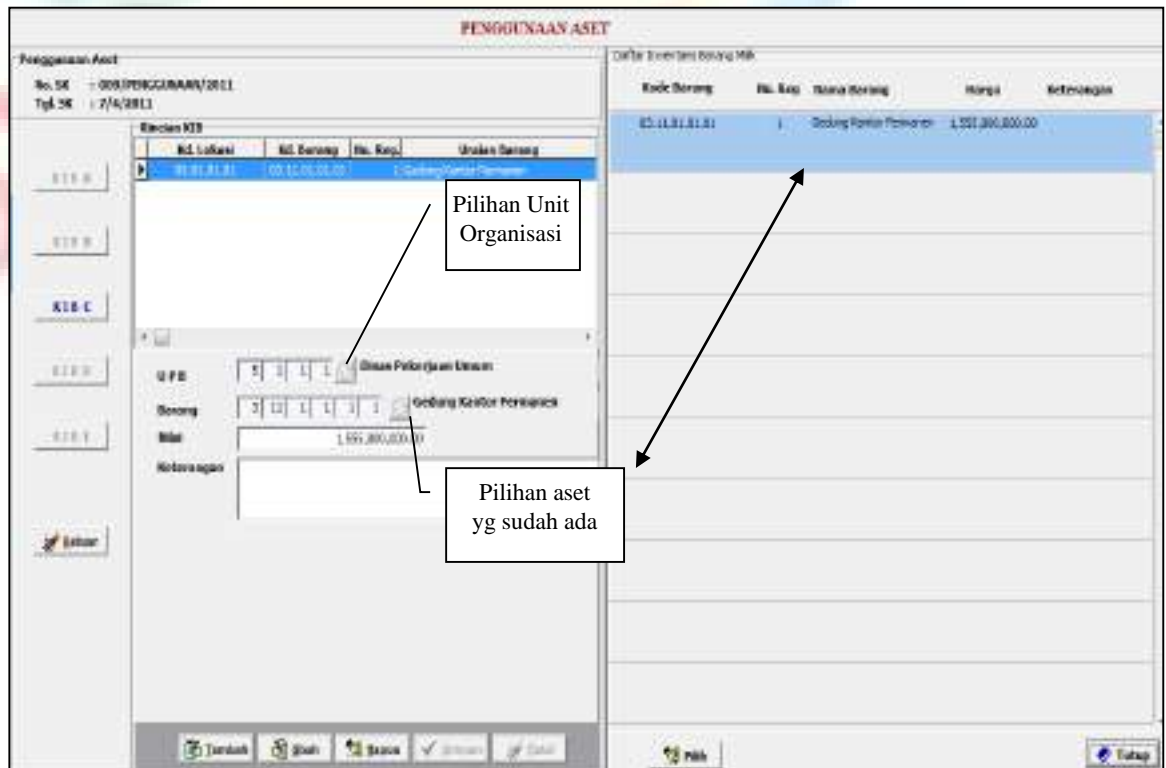
Menu penggunaan merupakan menu inputan surat keputusan penggunaan aset tetap yang ditetapkan oleh Kepala Daerah.







Langkah-langkah penginputan adalah sebagai berikut :

- 1) Klik menu Penggunaan, kemudian isi data SK sebagai berikut :

No. SK	<input type="text" value="24"/>
Tgl. SK	<input type="text" value="15/11/2010"/> 
Keterangan	<input type="text" value="sk"/>

- 2) Untuk pengisian rincian aset, double-klik nomor SK Penggunaannya, kemudian Pilih UPB untuk mengisi Unit kerja dan Kode Aset untuk mengisi Aset yang di berikan SK-nya, sebagaimana gambar berikut ini :



3) Untuk menambah record klik tombol , untuk ubah letakkan pointer pada record yang hendak diubah klik  kemudian ubah data yang dikehendaki, klik  untuk menyimpan perubahan atau klik atau klik  untuk membatalkan. Sedangkan untuk menghapus record letakkan pointer pada record yang akan di hapus kemudian klik tombol . Klik  untuk keluar dari halaman Pengadaan barang, sebagaimana gambar berikut :

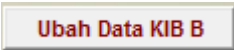
4. Penatausahaan

Menu Penatausahaan merupakan menu untuk inputan melakukan perubahan data aset, perpindahan aset antar skpd dan nilai kapitalisasi aset tetap. Menu inputan ini terdiri dari beberapa inputan, sebagaimana gambar berikut :



a. Ubah Data KIB

Langkah-langkah untuk melakukan input ubah data KIB sebagai berikut :

- 1) Klik menu , kemudian pilih jenis aset yang akan dilakukan inputan.

- 2) Selanjutnya pilih salah satu aset yang akan dilakukan perubahan datanya, sampai muncul ke menu pengisian riwayat seperti gambar berikut :

The screenshot displays the 'Riwayat KIB C' form in the SIMDA BMD application. The form is titled 'Riwayat KIB C' and is set for 'KIB C'. The fields are as follows:



- Kode Pemilik: 12 - Pemerintah Kabupaten/Kota
- Kode Aset: 11 1 1 1 (Gedung Kantor Permanen)
- No. Register: 1 (Automatic)
- Tgl Perolehan: 3/8/2010
- Tgl Pembukaan: 11/7/2011
- Tgl Dok. Ubah: 11/7/2011
- No Dok. Ubah: (empty)
- Luas Lantai (M2): (empty)
- Alasat: (empty)
- Kondisi Bangunan: 1
- Bertingkat: Bertingkat
- Beton / Tidak: beton
- Tgl IMB: 11/7/2011
- No IMB: 1101 221
- Asal - Usul: Pembelian
- Harga: (empty)
- Nilai Sisa: (empty)
- Masa Manfaat: (empty)
- Keterangan: (empty text area)
- Status Tanah: (empty)
- Kode Aset: (empty)
- Kecamatan: (empty)
- Kelurahan/Desa: (empty)

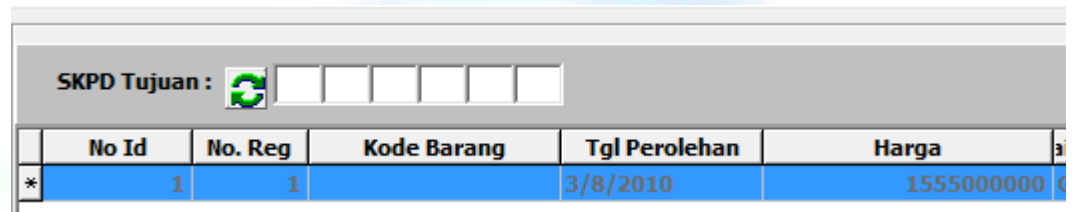
At the bottom of the form, there are several action buttons: Tambah, Ubah, Hapus, Simpan, Batasi, and Tutup.

- 3) Isikan data-data perubahan aset :
- Nomor dan Tanggal Dokumen perubahan, Keterangan
 - Data dokumen yang terkait masing-masing jenis aset :
 - 1) KIB A : Nomor dan Tanggal Sertifikat.
 - 2) KIB B : Merk, Type, Ukuran/CC, Bahan, No rangka, No mesin, No BPKB.
 - 3) KIB C : Bertingkat/tidak, Beton/tidak, Nomor dan Tgl IMB.
 - 4) KIB D : Konstruksi, Nomor dan Tgl Dokumen aset.
 - 5) KIB E : Judul/Asal daerah, Pencipta, Bahan, Ukuran.

b. Pindah SKPD

Langkah-langkah untuk melakukan input pindah SKPD sebagai berikut :

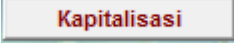
- 1) Klik menu , kemudian pilih jenis aset yang akan dilakukan inputan.
- 2) Kemudian pilih salah satu aset, kemudian pilih SKPD tujuan dengan mengklik  seperti dalam gambar berikut :



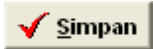




No Id	No. Reg	Kode Barang	Tgl Perolehan	Harga
1	1		3/8/2010	1555000000

c. Kapitalisasi

Langkah-langkah untuk melakukan input kapitalisasi sebagai berikut :

- 1) Klik menu , kemudian pilih jenis aset yang akan dilakukan inputan.
- 2) Kemudian pilih salah satu aset, kemudian isi data kapitalisasi untuk aset yang bersangkutan yaitu
 - Nomor dan Tanggal Dokumen perubahan, Keterangan.
 - Harga, Masa Manfaat dan Nilai Sisa.
 - Luas (KIB A & C), Panjang/Lebar/Luas (KIB D)

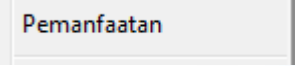
Untuk menambah record klik tombol , untuk ubah letakkan pointer pada record yang hendak diubah klik  kemudian ubah data yang dikehendaki, klik  untuk menyimpan perubahan atau klik atau klik  untuk membatalkan. Sedangkan untuk menghapus record letakkan

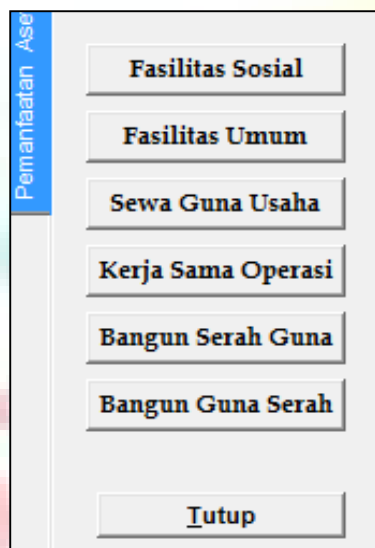
pointer pada record yang akan di hapus kemudian klik tombol  . Klik

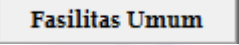
 untuk keluar dari halaman.

5. Pemanfaatan

Menu pemanfaatan digunakan untuk menginput data aset yang dimanfaatkan oleh pihak ketiga. Cara melakukan input pemanfaatan sebagai berikut :

- 1) Klik menu , kemudian pilih salah jenis aset sampai muncul jenis pemanfaatan sebagaimana berikut ini :



- 2) Pilih salah satu jenis pemanfaatan, misalnya , kemudian pilihlah no register aset yang dimanfaatkan sampai muncul inputan untuk informasi pemanfaatan sebagai berikut :

The screenshot displays the 'Pemanfaatan KTB C' form in the SIMDA BMD application. The form is titled 'KTB C :: Pemanfaatan KTB C' and contains the following fields and data:

- Kode Pemilik:** 12 - Pemerintah Kabupaten/Kota
- Kode Aset:** 3 11 1 1 1
- Gedung Kantor Permanen**
- No. Register:** 1 (Otomatis)
- Tgl Perolehan:** 3/8/2010
- Tgl Pembukuan:** 3/8/2010
- Luas Lantai (M2):** 7000
- Alamat:** (empty)
- Kondisi Bangunan:** (empty)
- Bertingkat:** Bertingkat
- Beton / Tidak:** Beton
- Tgl IMB:** (empty)
- No IMB:** (empty)
- Asal - Usul:** Pembelian
- Harga:** 1555000000
- Nilai Sisa:** (empty)
- Hasa Manfaat:** 20
- Keterangan:** (empty)
- Status Tanah:** (empty)
- Kode Aset:** (empty)
- Kecamatan:** (empty)
- Kelurahan/Desa:** (empty)

At the bottom of the form, there is a toolbar with the following buttons: **Taman**, **Lihat**, **Batas**, **Simpan**, **Batal**, and **Tutup**.

No. Id	No. Reg
1	1

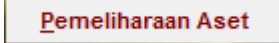
3) Kemudian input data mengenai pemanfaatan seperti Nomor dokumen dsb.




6. Pemeliharaan







Menu pemeliharaan diperuntukkan untuk melakukan inputan data pemeliharaan yang bersifat ringan dan sedang, dan tidak bersifat kapitalisasi. Langkah-langkah melakukan inputan pemeliharaan sebagai berikut :

- 1) Klik menu **Pemeliharaan Aset**, kemudian pilih unit – sub unit – UPB, sampai muncul tampilan sebagai berikut :



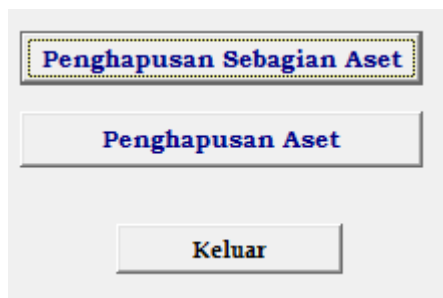
- 2) Kemudian klik , kemudian isi data untuk pemeliharaan sebagai berikut :

No. SP2D	0233/SP2D/2010
Tgl. SP2D	15/11/2010 
No. Kontrak	045/SPK/PE
Tgl. Kontrak	
Nama Penyedia Jasa	CV ABADI JAYA
Tgl. Pemeliharaan	30/11/2010 
Keterangan	PEMELIHARAAN GEDUNG SEKRETARIAT DAE

- 3) Untuk menambah record klik tombol , untuk ubah letakkan pointer pada record yang hendak diubah klik  kemudian ubah data yang dikehendaki, klik  untuk menyimpan perubahan atau klik atau klik  untuk membatalkan. Sedangkan untuk menghapus record letakkan pointer pada record yang akan di hapus kemudian klik tombol . Klik  untuk keluar dari halaman.

7. Penghapusan

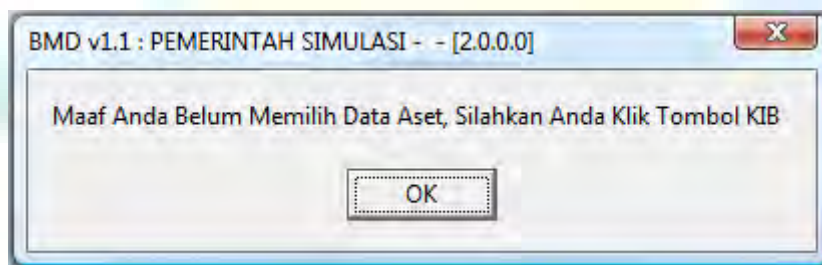
Menu pilihan Data Entry – Penghapusan adalah menu pilihan untuk melakukan input data penghapusan barang milik daerah, yang terdiri dari Penghapusan Sebagian Aset dan Penghapusan Aset, sampai muncul tampilan sebagai berikut :



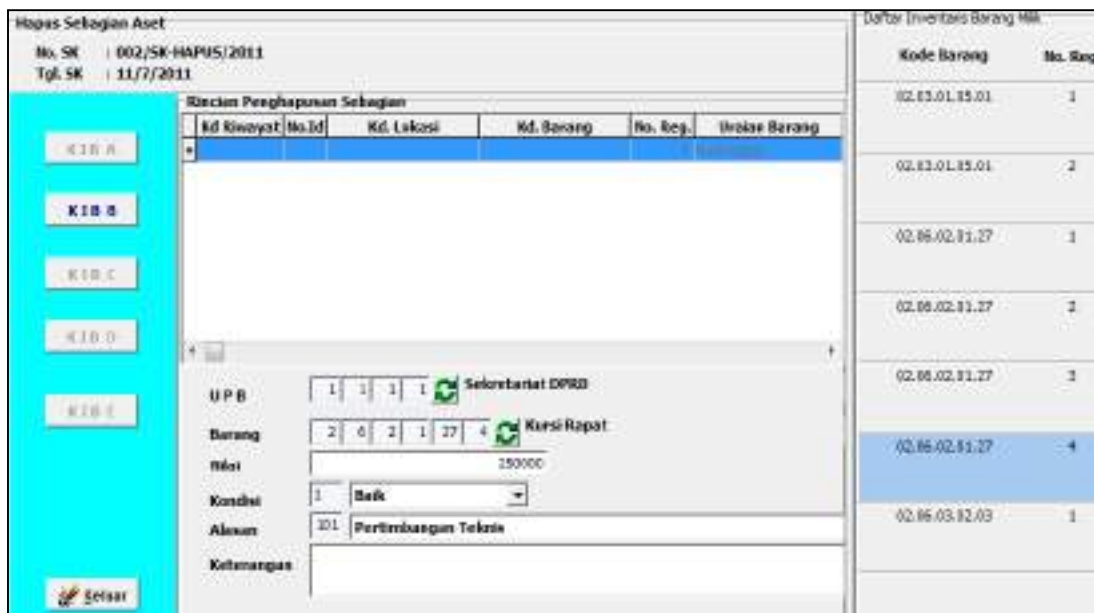
a. Penghapusan Sebagian Aset

Menu penghapusan sebagian aset untuk menginput data penghapusan sebagian aset tanpa menghapus rekening aset tersebut. Langkah-langkah untuk menginput menu penghapusan sebagian aset sebagai berikut :

- 1) Klik menu **Penghapusan Sebagian Aset**, kemudian klik salah satu jenis aset misalnya **KIB C**, jika tidak dipilih akan muncul peringatan



- 2) Kemudian input data penghapusan sebagaimana tampilan isian data sebagai berikut :



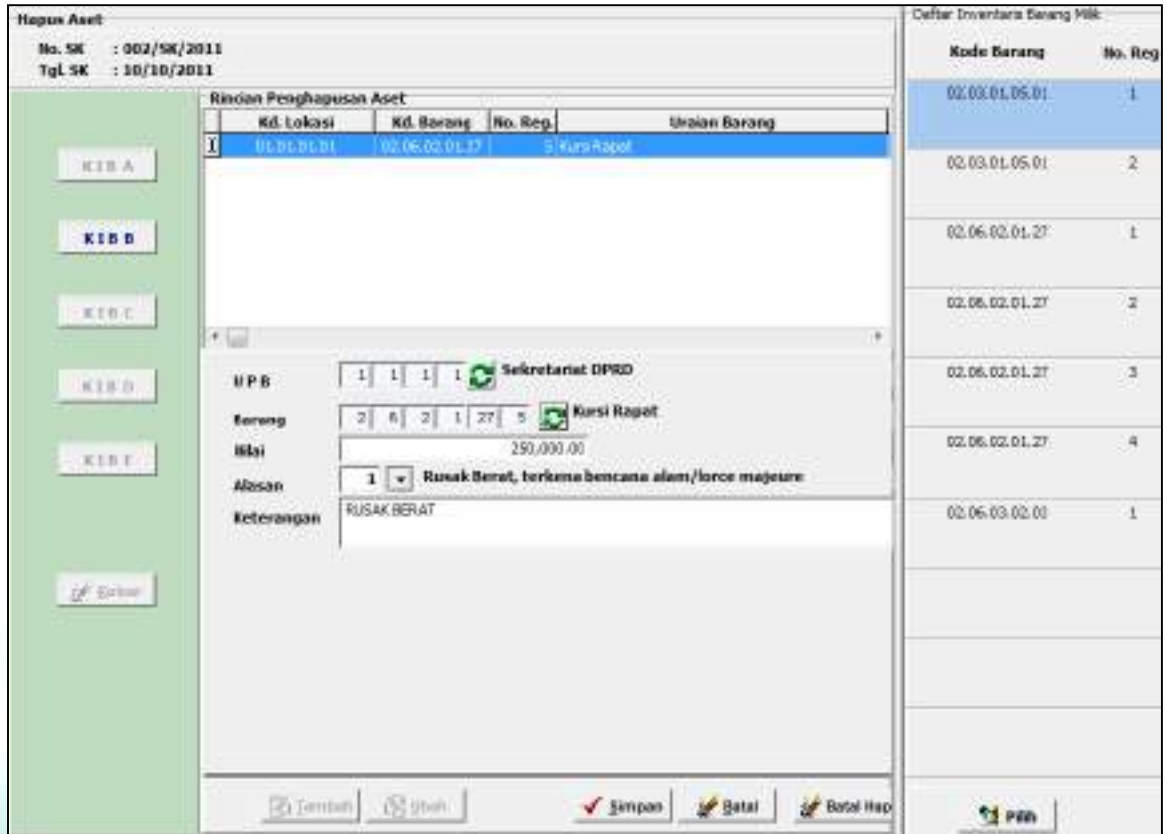
b. Penghapusan Aset

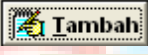





Penghapusan aset digunakan untuk menginput data penghapusan aset dari buku inventaris. Langkah-langkah penghapusan aset sebagai berikut :

- 1) Klik menu **Penghapusan Aset** kemudian isi data penghapusan Nomor SK, Tanggal SK dan Keterangan, seperti tampilan sebagai berikut :

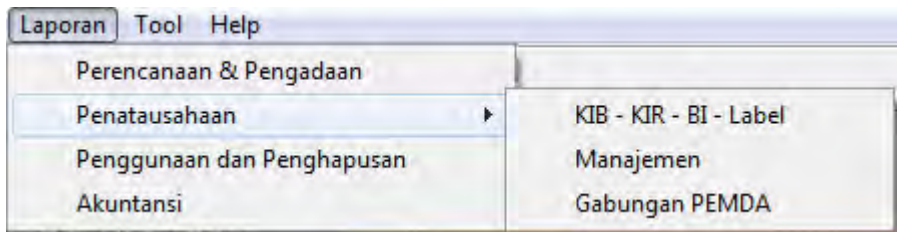
No. SK	055/SK.PENGHAPUSAN/2010
Tgl. SK	08/11/2010
Keterangan	PENGHAPUSAN ASET YANG RUSAK BERAT

- 2) Kemudian double klik untuk menginput rincian penghapusan, isi data UPB, Kode barang, Nilai, Alasan dan Keterangan, sebagaimana tampilan berikut :



- 3) Untuk menambah record klik tombol , untuk ubah letakkan pointer pada record yang hendak diubah klik  kemudian ubah data yang dikehendaki, klik  untuk menyimpan perubahan atau klik atau klik  untuk membatalkan. Sedangkan untuk menghapus record letakkan pointer pada record yang akan di hapus kemudian klik tombol . Klik  untuk keluar dari halaman.

D. Laporan



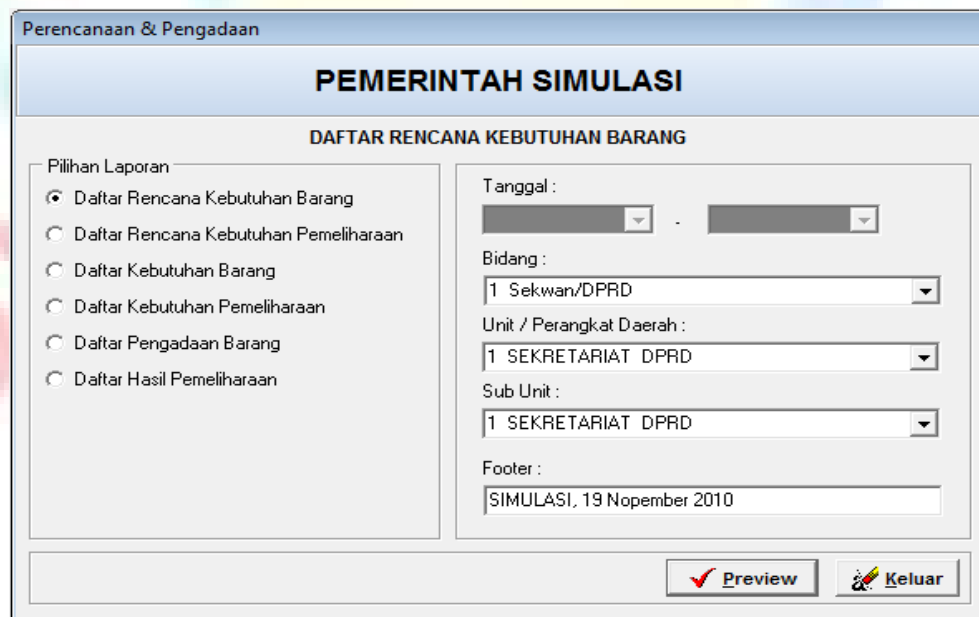
Menu pilihan Laporan adalah menu pilihan untuk melakukan preview output dan proses pencetakan laporan. Menu laporan antara lain terdiri menu :

1. **Perencanaan dan Pengadaan**
2. **Penatausahaan**
 - a. **KIB – KIR – BI – Label**
 - b. **Manajemen**
 - c. **Gabungan PEMDA**
3. **Penggunaan dan Penghapusan**
4. **Akuntansi**

1. Perencanaan dan Pengadaan

Langkah preview dan cetak laporan adalah sebagai berikut :

- 1) Klik menu Laporan, pilih Laporan – perencanaan dan pengadaan maka akan tampil halaman pilihan laporan seperti :



The screenshot shows a software window titled "Perencanaan & Pengadaan" with a sub-header "PEMERINTAH SIMULASI". The main content area is titled "DAFTAR RENCANA KEBUTUHAN BARANG". On the left, there is a "Pilihan Laporan" section with six radio button options: "Daftar Rencana Kebutuhan Barang" (selected), "Daftar Rencana Kebutuhan Pemeliharaan", "Daftar Kebutuhan Barang", "Daftar Kebutuhan Pemeliharaan", "Daftar Pengadaan Barang", and "Daftar Hasil Pemeliharaan". On the right, there are several input fields: "Tanggal" (date), "Bidang" (dropdown menu showing "1 Sekwan/DPRD"), "Unit / Perangkat Daerah" (dropdown menu showing "1 SEKRETARIAT DPRD"), "Sub Unit" (dropdown menu showing "1 SEKRETARIAT DPRD"), and "Footer" (text input field containing "SIMULASI, 19 Nopember 2010"). At the bottom right, there are two buttons: "Preview" (with a checkmark icon) and "Keluar" (with a door icon).

- 2) Pilih laporan yang akan dicetak kemudian klik tombol Preview untuk menampilkan laporan pada layar monitor seperti tampilan dibawah ini :

PEMERINTAH SIMULASI
DAFTAR RENCANA KEBUTUHAN BARANG UNIT (DOKBU)
TAHUN ANGGARAN 2010

Bidang : Sekwan/DPRD
Unit Organisasi : SEKRETARIAT DPRD
Sub Unit : SEKRETARIAT DPRD
Kabupaten : PEMERINTAH SIMULASI
Provinsi : PROVINSI SIMULASI

No	Nama (Jenis Barang)	Herk/Typ/ Uraian	Jumlah Barang	Harga Satuan (Rp)	Jumlah Biaya (Rp)	Kode rekening	Keterangan
1	Gedung/Kantor Pemunan	1	1.00	2.000.000.000,00	2.000.000.000,00	5.2.1.26.01	

1
SEKRETARIS DPRD

Drs. PADE MULYONO, SH
HP: 081 000 001

2. Penatausahaan

a. Laporan KIB – KIR – BI – Label

Langkah preview dan cetak laporan adalah sebagai berikut :

- 1) Klik menu Laporan, pilih Laporan – Penatausahaan : KIB – KIR – BI - Label maka akan tampil halaman pilihan laporan seperti :

Laporan Inventarisasi

PEMERINTAH SIMULASI
KIB B. PERALATAN DAN MESIN

Pilihan Laporan

- Kartu Inventaris Barang (KIB) A
- Kartu Inventaris Barang (KIB) B
- Kartu Inventaris Barang (KIB) C
- Kartu Inventaris Barang (KIB) D
- Kartu Inventaris Barang (KIB) E
- Kartu Inventaris Barang (KIB) F
- Kartu Inventaris Ruangan

- Rekap Kartu Inventaris Barang (KIB) A
- Rekap Kartu Inventaris Barang (KIB) B
- Rekap Kartu Inventaris Barang (KIB) C
- Rekap Kartu Inventaris Barang (KIB) D
- Rekap Kartu Inventaris Barang (KIB) E
- Rekap Kartu Inventaris Barang (KIB) F
- Buku Inventaris
- Rekap Buku Inventaris
- Buku Inventaris Gabungan
- Label Kode Barang

Tanggal : -

Bidang :

Unit / Perangkat Daerah :

Sub Unit :

U P B :

Ruang :

Footer :

- 2) Kemudian pilih Bidang – Unit – Sub Unit – UPB yang dikehendaki, klik



untuk melihat laporan seperti tampilan berikut :

PENERINTAH SIMULASI BUKU INVENTARIS GABUNGAN														
HONOR			SPESIFIKASI BARANG					JENIS				KETERANGAN		
Urut	Kode Barang	Register	Nama / Jenis Barang	Marka / Type	No. Surat/No. Faktur / No. Surat No. Jilid	Satuan	Asal / Cara Perolehan Barang	Tahun Pembelian	Uraian Barang / Kuantitas (P, S, D)	Satuan	Kondisi Barang (U/BU/ND)	Barang	Rongga	Keterangan
1	2	3	4	5	6	7	8	9	10	11	12	13	14	15
170	26.17.18.26.02	0001	Begal	-	-		Pembelian	2008			1	1	1.000.000,00	
171	26.17.18.26.02	0001.001.0001	Pegawai	-	-		Pembelian	2007			1	1	1.000.000,00	
172	26.17.18.26.03	0001	Sepatu	-	-		Pembelian	2007			1	1	1.000.000,00	
173	26.17.18.26.03	0001	Sepatu	-	-		Pembelian	2008			1	1	1.000.000,00	
174	26.17.18.26.03	0001.001.0001	Sepatu	-	-		Pembelian	2009			1	1	1.000.000,00	
175	26.26.02.02.24	0001	Gambar	-	-		Pembelian	2008			1	1	5.750.000,00	
Total												1.000.000,00		

PENERINTAH
SEKRETARIS DPRD

Drs. HADI MULYONO HM
NIP. 531.031.024

SIMULASI, 15 September 2010
PENGARUS BANGG

NIP. 531.031.024
NIP. 531.031.024

b. Manajemen

Langkah preview dan cetak laporan adalah sebagai berikut :

- 1) Klik menu Laporan, pilih Laporan – Penatausahaan : Manajemen, maka akan tampil halaman pilihan laporan sebagai berikut :

Laporan Manajerial BMKD

PEMERINTAH SIMULASI

Pilihan Laporan

- Laporan Mutasi Barang
- Rekap Mutasi Barang
- Rekap Barang Per Jenis Barang
- Rekap Barang Per Jenis Barang PerUPB
- Rincian Barang Per Jenis Barang PerUPB
- Data Pembayaran Kontrak
- Laporan Asal Usul Barang
- Laporan Barang Tanpa Dokumen
- Laporan Barang Berdasarkan Kondisi
- Kartu Barang A
- Kartu Barang B
- Kartu Barang C
- Kartu Barang D
- Kartu Barang E

Tanggal :
 -

Bidang :

Unit / Perangkat Daerah :


Sub Unit :

U P B :

Kelompok Barang :

Footer :

Preview
Keluar

- 2) Kemudian pilih Bidang – Unit – Sub Unit – UPB yang dikehendaki, klik  untuk melihat laporan KARTU BARANG seperti tampilan berikut :

KARTU BARANG A

Unit Organisasi : 01.001.01.01 Status Pemakaian

Kode Barang/ No Register : 1.1.11.04.00 / I

Nama Barang : Tanah Bang. Kantor Pemerintah

Kode Lokasi :

Alamat : JL. KH. WAHID HADIYEM 110 JOMBANG/

1. NILAI UJAS

No	Tanggal	No. Dokumen	Uraian	Nilai	Tanggal
1	23/06/1985	P. 15	Harga Perolehan	4.400.000.000	4.400
2	31/12/2009	062/Kap/2009	Kapitalisasi	4.700.000.000	4.400
				9.100.000.000	

2. PERUBAHAN DATA

No	Tanggal	No. Dokumen	Uraian	Sertifikat			Keterangan
				Hak	Tanggal	Nomor	
1	31/12/2009	Update Data 1	Uraih Data	Hak Rakai	23/06/1985	P. 15	Pemasangan Petak Tanah/
2	31/12/2009	Data 1	Uraih Data	Hak Rakai	23/06/1985	P. 15	

3. PINDAH SKPD

No	Tanggal	No. Dokumen	Uraian	SKPD	
				Kode UPB	Nama
1	31/12/2009	SK/Pindah	Pindah SKPD	04.001.01.01	BAGIAN PEMERINTAHAN


4. PERMASALAHAN, PERHASALAHAN DAN LAIN-LAIN

No	Ubah		Uraian	Pemeriksaan			Masalah	Lain-Lain
	Tanggal	Nomor		Tanggal	Nomor	Keterangan		
1								

c. Gabungan Pemda

Menu laporan gabungan pemda digunakan terutama oleh pemerintah provinsi terutama untuk mengetahui kompilasi data dari daerah kabupaten/walikota di wilayahnya. Langkah preview dan cetak laporan adalah sebagai berikut :

- 1) Klik menu Laporan, pilih Laporan – Penatausahaan : Gabungan Pemda, maka akan tampil halaman pilihan laporan seperti :

- 2) Kemudian pilih Bidang – Unit – Sub Unit – UPB yang dikehendaki, klik  **Preview** untuk melihat laporan seperti tampilan berikut :

**LAPORAN AGET PEMERINTAH SIMULASI
BERDASARKAN AGAL PEROLEHAN**

Provinsi : PROVINSI SIMULASI
 Kab./Kota : KABUPATEN SIMULASI
 Bidang : Bidang Kependidikan
 Unit Organisasi : DIRKAS PUSKASARUKA JALAN
 Sub Unit Organisasi : DIRKAS PUSKASARUKA JALAN
 U P B : DIRKAS PUSKASARUKA JALAN
 Aset Perolehan : Pembelian

BIDANG			SPESIFIKASI BARANG					JENIS			JUMLAH		Keterangan	
Unit / Kode Barang	Bagian	Barang / Jenis Barang	Merch/Type	No. Spesifikasi No. Induk No. Detail No. Main	Ekuitas	Asal / Cara Perolehan Barang	Tahun Pembelian	Ukuran Barang/ Koordinat (X, Y, Z)	Satuan	Kondisi Barang (S/RS)	Barang	Harga (Rp)		
1	2	3	4	5	6	7	8	9	10	11	12	13	14	15
Pembelian														
1	14.23.01.01.01	000	Jalan, Ujung dan bagian Jalan Tegar (Aspal)	-			Pembelian	2000	MT	1	1	100.000		Prdn lis Pemanfaatan jalan
1	14.24.01.01.01	000	Gakorn Jalan	-		Donor	Pembelian	2001	MT	1	1	70.000.000		Gakorn Jalan (logal) 250x100
Total														

PENGESAHAN: SIMULASI, 15 September 2010

3. Penggunaan, Penghapusan dan Pemanfaatan

Langkah preview dan cetak laporan adalah sebagai berikut :

- 1) Klik menu Laporan, pilih Laporan – Penggunaan dan Penghapusan maka akan tampil halaman pilihan laporan seperti :

Penggunaan dan Penghapusan

PEMERINTAH SIMULASI

LAMPIRAN SK PENGHAPUSAN

Pilihan Laporan

SK Penggunaan Barang

Lampiran SK Penghapusan

Daftar Barang Yang Dihapus

Pemanfaatan Barang

Bidang :

Unit / Perangkat Daerah :


Sub Unit :

U P B :

No. SK

Jenis Penghapusan:

Footer :

- 2) Kemudian pilih no. SK yang dikehendaki, klik  untuk melihat laporan di layar monitor seperti berikut :



4. Akuntansi

Langkah preview dan cetak laporan adalah sebagai berikut :

- 1) Klik menu Laporan, pilih Laporan – Akuntansi maka akan tampil halaman pilihan laporan seperti :



3) Kemudian pilih Bidang – Unit – Sub Unit – UPB yang dikehendaki, klik



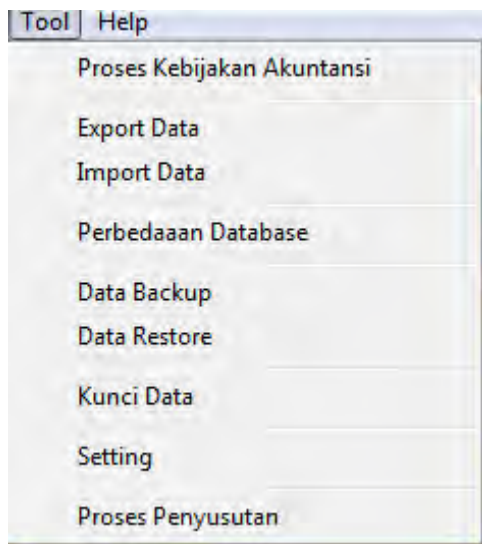
untuk melihat laporan seperti tampilan berikut :

PEMERINTAH KABUPATEN BENGKAPULANG BARANG KE BERAHA PER 31-Desi-2019		
<p> Kecamatan : 01010100000100000000 Kabupaten : 01010100000100000000 Kabupaten : 01010100000100000000 Kode UPB : 01010100000100000000 U P B : 01010100000100000000 </p>		
KODE	NAMA BARANG	BIAYA (Rp.)
01	ASET TETAP	664.977.118,00
	Tanah	0,00
02	Perabotan dan Mesin	594.977.118,00
02	Meubelair Kayu	0,00
03	Meubelair Plastik	0,00
04	Mesin	594.977.118,00
04	Mesin Berputar dan Alat	0,00
05	Mesin Listrik	0,00
06	Mesin Listrik dan Mesin	0,00
07	Mesin Listrik dan Mesin	0,00
08	Mesin Listrik dan Mesin	0,00
09	Mesin Listrik dan Mesin	0,00
10	Mesin Listrik dan Mesin	0,00
11	Mesin Listrik dan Mesin	0,00
12	Mesin Listrik dan Mesin	0,00
13	Mesin Listrik dan Mesin	0,00
14	Mesin Listrik dan Mesin	0,00
15	Mesin Listrik dan Mesin	0,00
16	Mesin Listrik dan Mesin	0,00
17	Mesin Listrik dan Mesin	0,00
18	Mesin Listrik dan Mesin	0,00
19	Mesin Listrik dan Mesin	0,00
20	Mesin Listrik dan Mesin	0,00
21	Mesin Listrik dan Mesin	0,00
22	Mesin Listrik dan Mesin	0,00
23	Mesin Listrik dan Mesin	0,00
24	Mesin Listrik dan Mesin	0,00
25	Mesin Listrik dan Mesin	0,00
26	Mesin Listrik dan Mesin	0,00
27	Mesin Listrik dan Mesin	0,00
28	Mesin Listrik dan Mesin	0,00
29	Mesin Listrik dan Mesin	0,00
30	Mesin Listrik dan Mesin	0,00
31	Mesin Listrik dan Mesin	0,00
32	Mesin Listrik dan Mesin	0,00
33	Mesin Listrik dan Mesin	0,00
34	Mesin Listrik dan Mesin	0,00
35	Mesin Listrik dan Mesin	0,00
36	Mesin Listrik dan Mesin	0,00
37	Mesin Listrik dan Mesin	0,00
38	Mesin Listrik dan Mesin	0,00
39	Mesin Listrik dan Mesin	0,00
40	Mesin Listrik dan Mesin	0,00
41	Mesin Listrik dan Mesin	0,00
42	Mesin Listrik dan Mesin	0,00
43	Mesin Listrik dan Mesin	0,00
44	Mesin Listrik dan Mesin	0,00
45	Mesin Listrik dan Mesin	0,00
46	Mesin Listrik dan Mesin	0,00
47	Mesin Listrik dan Mesin	0,00
48	Mesin Listrik dan Mesin	0,00
49	Mesin Listrik dan Mesin	0,00
50	Mesin Listrik dan Mesin	0,00
51	Mesin Listrik dan Mesin	0,00
52	Mesin Listrik dan Mesin	0,00
53	Mesin Listrik dan Mesin	0,00
54	Mesin Listrik dan Mesin	0,00
55	Mesin Listrik dan Mesin	0,00
56	Mesin Listrik dan Mesin	0,00
57	Mesin Listrik dan Mesin	0,00
58	Mesin Listrik dan Mesin	0,00
59	Mesin Listrik dan Mesin	0,00
60	Mesin Listrik dan Mesin	0,00



BERKUALITAS DAN BERKEMAJUAN

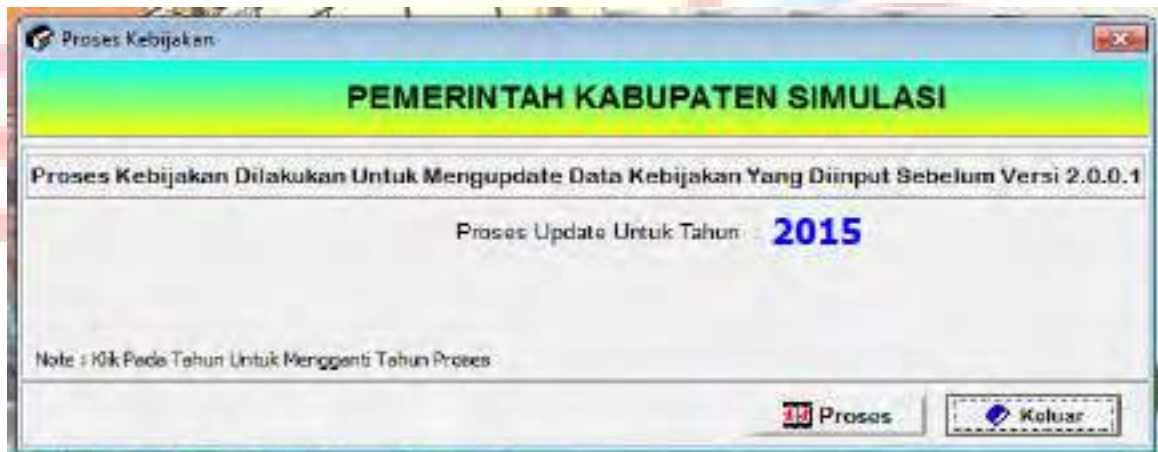
E. Tool



Menu pilihan Tool adalah menu fasilitas aplikasi SIMDA BMD, terdiri dari :

1. Proses Kebijakan Akuntansi

Proses kebijakan akuntansi dilakukan untuk melakukan proses perubahan kebijakan akuntansi di menu parameter :

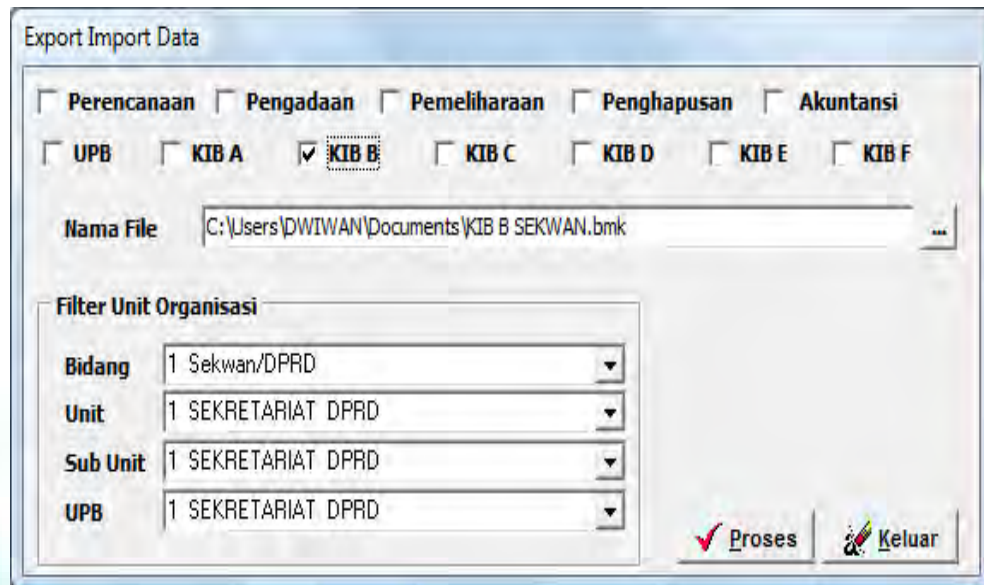


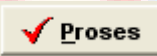
Pilih tahun untuk memproses kapan kebijakan akuntansi diberlakukan, sesuai tahun pembukuan aset. Kemudian klik untuk memproses kebijakan akuntansi dan klik apabila proses sudah dilakukan.

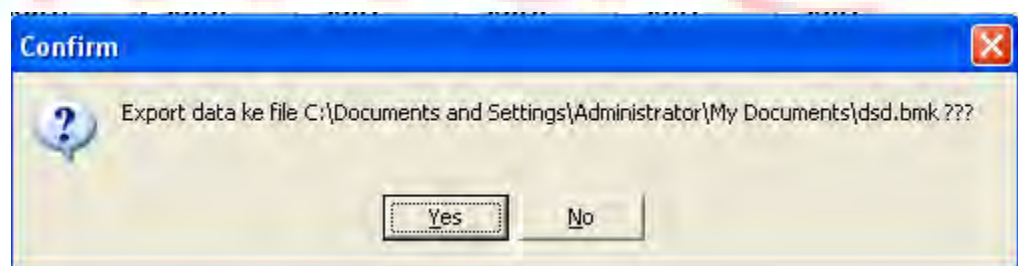
2. Export Import Data

Menu ini digunakan untuk ekspor impor data antar unit organisasi sampai dengan antar UPB. Untuk melakukan ekspor impor data langkahnya sebagai berikut :

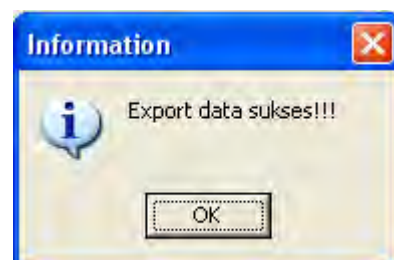
- Klik menu ekspor data maka akan tampil halaman sebagai berikut :



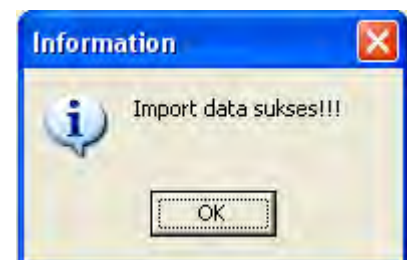
- Klik untuk data yang akan di ekspor, kemudian pilihlah nama file yang berekstension *.bmk*, dan pilihlah unit organisasi yang dikehendaki.
- Untuk melakukan ekspor tekan tombol , sampai muncul tampilan seperti berikut ini :



Jika berhasil maka akan muncul



atau



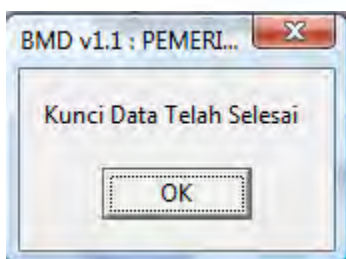
3. Kunci Data

Menu kunci data digunakan supaya inputan tidak berubah lagi dan sudah siap untuk menjadi lampiran keuangan. Langkah-langkah untuk kunci data sebagai berikut :

- Klik menu kunci data, sampai muncul tampilan sebagai berikut



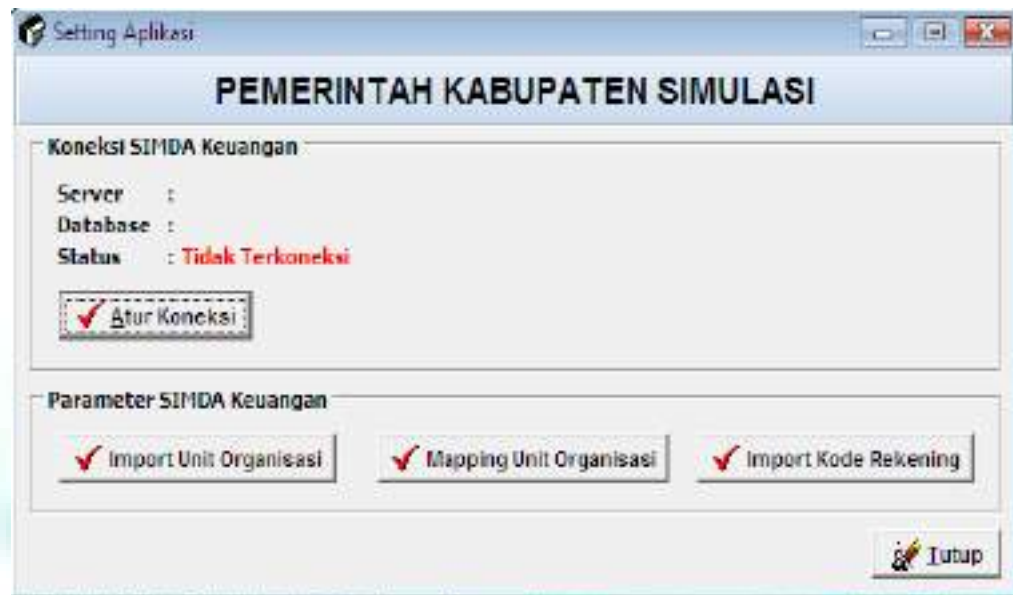
- Klik Pilihan KIB, kemudian pilihlah tahun buku dan unit organisasi sesuai kebutuhan, lalu klik **Kunci Data**, sampai muncul informasi




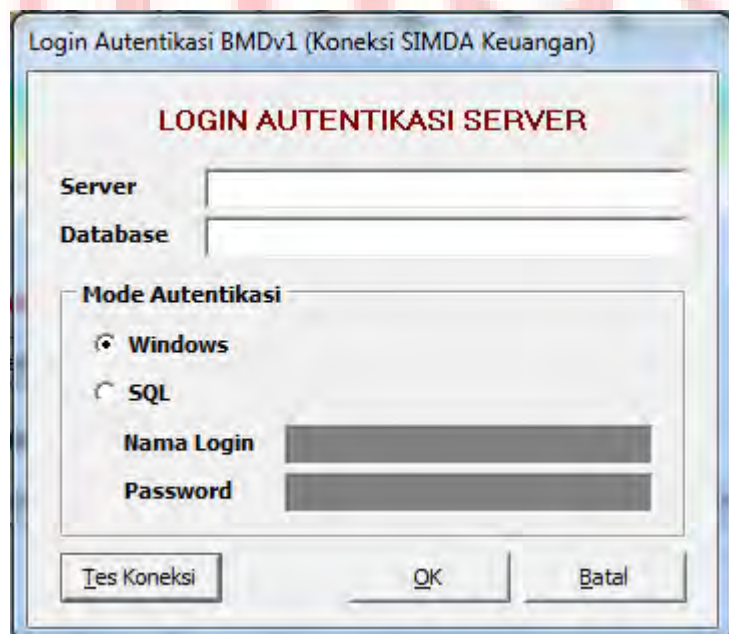
4. Setting

Menu ini digunakan untuk melakukan setting mapping Kode SKPD dan Kode Rekening di Aplikasi SIMDA BMD dengan SIMDA Keuangan, . Langkah-langkahnya adalah :

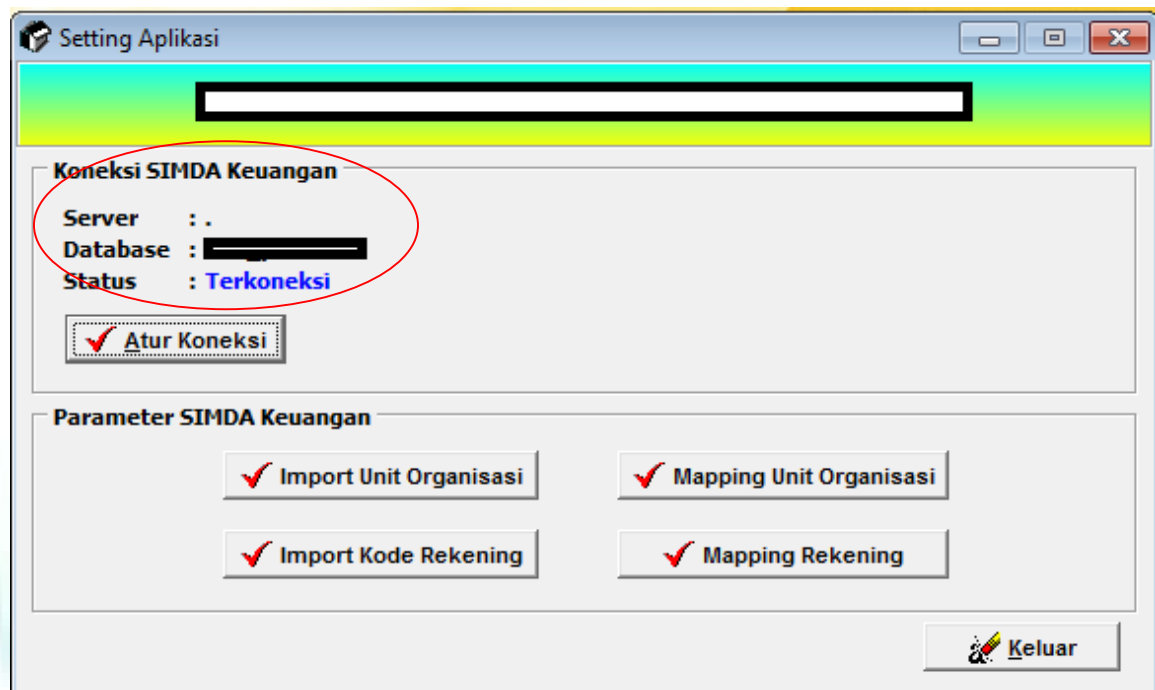
- Klik menu Tool – Setting, kemudian akan muncul tampilan seperti di bawah ini :



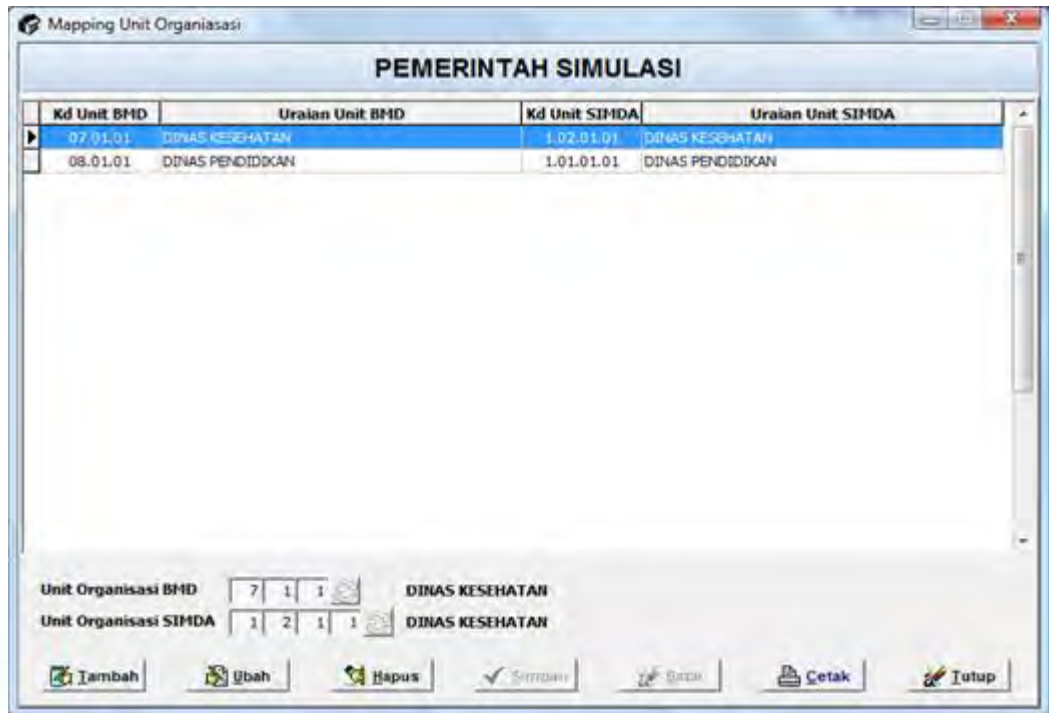
- Klik , untuk melakukan koneksi dengan Database SIMDA BMD, sampai muncul seperti di bawah ini :



- Kemudian isi nama server dan Database Simda Keuangan versi 2.7, dan mode autentifikasi, sampai muncul seperti tampilan sebagai berikut :

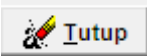


- Parameter Simda Keuangan digunakan untuk melakukan impor unit organisasi, mapping unit organisasi dan impor kode rekening dari database simda keuangan. Contoh untuk mapping unit organisasi seperti berikut :



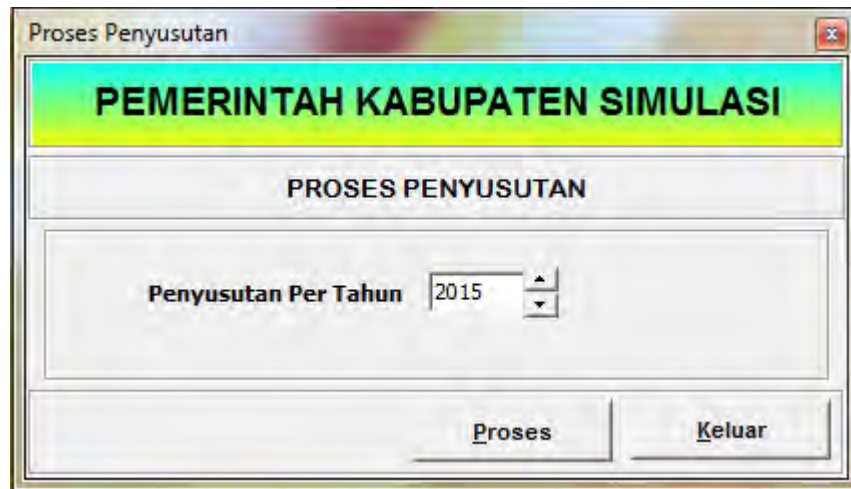
- Contoh Mapping Kode Rekening



- Klik  untuk keluar dari menu Tool.

5. Proses dan Ekspor Penyusutan

Proses penyusutan dilakukan untuk menghitung penyusutan data aset sesuai dengan tahun proses. Ekspor Penyusutan dilakukan untuk membuat data penyusutan sebagai data “Beban Penyusutan” di Aplikasi SIMDA Keuangan



F. Help

1. SIMDA Help

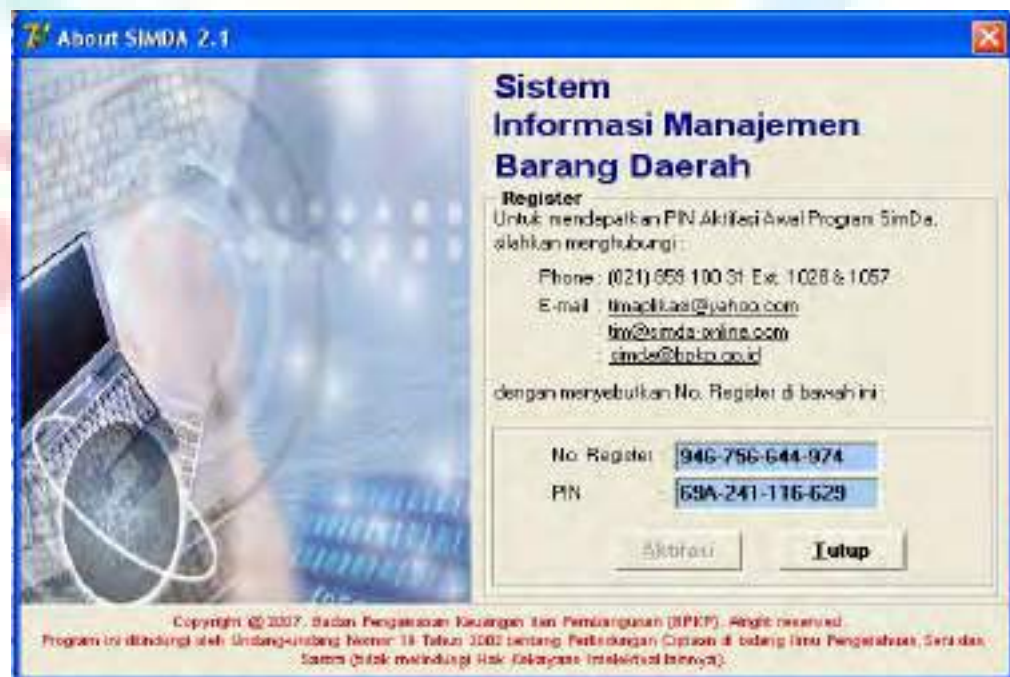
Menu ini digunakan untuk memanggil file Pedoman Pengoperasian Aplikasi Simda BMD dalam bentuk file PDF dan informasi tentang Aplikasi Simda BMD.

2. About Simda

Submenu ini menampilkan alamat yang dapat dihubungi apabila user aplikasi membutuhkan informasi lebih lanjut mengenai Program Aplikasi SIMDA BMD dan registrasi Program Aplikasi SIMDA BMD.



Untuk aktivasi register klik **Register** dan ikuti petunjuknya.



Tim Pengembang Satgas Aplikasi SIMDA BPKP Pusat

Pengarah

Dadang Kurnia

Penanggung Jawab

Iskandar Novianto

Koordinator

Aisyah

RB Belly

Tim Satgas

Irene YK

Meidijanto

Wiwik Priyantoro

Hananto

Iwan Ari Sulistiyono

Dwi Iwan Susanto

Agus Budi P

Ahmad Roziqin

Jati Kusuma

Yadi Yose Safari

Agviani Devi

Herry Sulistyio

Minang Firmansyah

Dora Bernadisman



PEMERINTAH KABUPATEN BOJONEGORO
SEKRETARIAT DAERAH
Jl. P. Mas Tumapel No. 1 Telp. (0353) 881826, 882467
BOJONEGORO

Bojonegoro, 29 September 2023

Nomor : 032/ ~~20399~~ 412.303/2023
Sifat : Segera
Lampiran : 1 (satu) berkas
Perihal : Inventarisasi Barang Milik
Daerah Tahun 2023

Kepada
Yth. Sdr. 1. Inspektur
2. Sekretaris DPRD
3. Kepala Badan
4. Kepala Dinas
5. Kepala Satpol PP
6. Camat
7. Direktur RSUD
8. Kepala Bagian Setda.
di

BOJONEGORO

Dalam rangka menindaklanjuti rekomendasi BPK RI atas pemeriksaan LKPD Tahun 2022 bahwa Kepala OPD harus melakukan pembinaan, pengawasan dan pengendalian atas pengelolaan dan penatausahaan barang milik daerah dalam kekuasaannya, serta Pengurus Barang harus melengkapi informasi aset tetap dalam KIB secara lengkap dan akurat, maka bersama ini diselenggarakan Inventarisasi Barang Milik Daerah Tahun 2023 yang akan dimulai bulan Oktober sampai dengan 31 Desember 2023.

Sehubungan dengan hal tersebut, Kepala OPD selaku Pengguna Barang diminta menugaskan Pengurus Barang untuk melaksanakan Inventarisasi Barang Milik Daerah dimaksud dengan menambahkan **foto Geotagging** sebagai informasi keberadaan aset tetap. Terkait ketentuan inventarisasi dijelaskan lebih lanjut sebagaimana terlampir.

Demikian untuk menjadikan perhatian dalam pelaksanaannya.



NURUL AZIZAH
Pembina Utama Madya
NIP. 19690405 198809 2 001

Tembusan: Disampaikan kepada
Yth. Bapak Pj. Bupati Bojonegoro
(sebagai laporan)

KETENTUAN INVENTARISASI TAHUN 2023

1. Kertas Kerja Inventarisasi dan rincian data barang milik daerah dapat diunduh pada tautan https://bit.ly/kk_invent_2023
2. Pengurus Barang **WAJIB** menyertakan bukti dukung data barang milik daerah dengan **Foto Geotagging**
3. Pengurus Barang mengunggah bukti dukung data barang milik daerah pada *googledrive* masing-masing dengan mengaktifkan akses folder untuk *Viewer*.
4. Pengurus Barang mengisi Kertas Kerja Inventarisasi yang telah diunduh pada tautan nomor 1 secara lengkap dan akurat.
5. Kertas Kerja Inventarisasi yang sudah selesai diisi diunggah pada tautan <https://cloud.bpkad.id> sesuai *username* dan *password* OPD masing-masing yang terdapat pada tautan nomor 1.

PEMERINTAH KABUPATEN BOJONEGORO
LAPORAN REALISASI BELANJA APBD TAHUN ANGGARAN 2023
SKPD SE-KABUPATEN BOJONEGORO
Per 31 Desember 2023

NO	SKPD	ANGGARAN 2023	REALISASI 2023	%	REALISASI 2022
1	Bagian Administrasi Pembangunan	786.710.650,00	770.438.255,00	97,93	657.185.435,00
	Belanja Pegawai	2.040.000,00	2.040.000,00	100,00	-
	Belanja Barang dan Jasa	784.670.650,00	768.398.255,00	97,93	657.185.435,00
	Belanja Operasi Lainnya	-	-	-	-
	Belanja Modal	-	-	-	-
2	Dinas Pemberdayaan Masyarakat dan Desa	34.127.969.854,00	32.929.077.315,00	96,49	25.096.558.660,00
	Belanja Pegawai	4.073.591.641,00	3.710.354.006,00	91,08	3.986.511.807,00
	Belanja Barang dan Jasa	29.937.832.613,00	29.103.066.309,00	97,21	20.561.019.253,00
	Belanja Operasi Lainnya	-	-	-	200.000.000,00
	Belanja Modal	116.545.600,00	115.657.000,00	99,24	349.027.600,00
3	Kecamatan Balen	3.492.942.383,00	3.338.101.667,00	95,57	3.447.345.831,00
	Belanja Pegawai	2.372.896.233,00	2.238.551.582,00	94,34	2.519.661.250,00
	Belanja Barang dan Jasa	1.092.337.050,00	1.072.315.085,00	98,17	927.684.581,00
	Belanja Operasi Lainnya	-	-	-	-
	Belanja Modal	27.709.100,00	27.235.000,00	98,29	-
4	Badan Kesatuan Bangsa dan Politik	55.548.855.488,00	53.080.103.529,00	95,56	9.714.409.441,00
	Belanja Pegawai	3.345.294.535,00	2.685.189.810,00	80,27	3.300.524.484,00
	Belanja Barang dan Jasa	3.895.016.128,00	2.091.127.950,00	53,69	1.966.862.469,00

NO	SKPD	ANGGARAN 2023	REALISASI 2023	%	REALISASI 2022
	Belanja Operasi Lainnya	48.116.773.769,00	48.116.773.769,00	100,00	4.215.445.588,00
	Belanja Modal	191.771.056,00	187.012.000,00	97,52	231.576.900,00
5	Dinas Perhubungan	26.322.257.335,00	25.110.018.412,00	95,39	25.270.748.318,61
	Belanja Pegawai	7.995.334.598,00	7.242.952.806,00	90,59	7.445.083.393,00
	Belanja Barang dan Jasa	16.152.489.437,00	15.699.940.839,00	97,20	15.684.137.412,00
	Belanja Operasi Lainnya	1.667.475.300,00	1.667.475.300,00	100,00	-
	Belanja Modal	506.958.000,00	499.649.467,00	98,56	2.141.527.513,61
6	Kecamatan Kapas	3.028.703.874,00	2.876.892.267,00	94,99	2.958.774.775,00
	Belanja Pegawai	1.966.280.145,00	1.828.479.628,00	92,99	2.065.680.944,00
	Belanja Barang dan Jasa	982.688.129,00	970.727.639,00	98,78	876.552.281,00
	Belanja Operasi Lainnya	-	-	-	-
	Belanja Modal	79.735.600,00	77.685.000,00	97,43	16.541.550,00
7	Kecamatan Kepohbaru	3.811.107.915,00	3.618.163.201,00	94,94	3.398.325.151,00
	Belanja Pegawai	2.613.129.549,00	2.428.421.593,00	92,93	2.415.501.618,00
	Belanja Barang dan Jasa	1.110.998.016,00	1.102.902.358,00	99,27	965.823.733,00
	Belanja Operasi Lainnya	-	-	-	-
	Belanja Modal	86.980.350,00	86.839.250,00	99,84	16.999.800,00
8	Bagian Protokol dan Komunikasi Pimpinan	5.469.569.000,00	5.176.178.227,00	94,64	5.494.725.126,00
	Belanja Pegawai	-	-	-	-
	Belanja Barang dan Jasa	5.469.569.000,00	5.176.178.227,00	94,64	5.494.725.126,00
	Belanja Operasi Lainnya	-	-	-	-
	Belanja Modal	-	-	-	-

NO	SKPD	ANGGARAN 2023	REALISASI 2023	%	REALISASI 2022
9	Badan Penanggulangan Bencana Daerah	6.928.201.109,00	6.528.835.843,00	94,24	12.096.877.403,00
	Belanja Pegawai	1.892.477.001,00	1.701.414.979,00	89,90	1.557.792.385,00
	Belanja Barang dan Jasa	4.975.436.900,00	4.768.965.864,00	95,85	10.484.785.018,00
	Belanja Operasi Lainnya	-	-	-	-
	Belanja Modal	60.287.208,00	58.455.000,00	96,96	54.300.000,00
10	Kecamatan Purwosari	2.974.710.434,00	2.800.523.713,00	94,14	2.643.794.162,00
	Belanja Pegawai	2.382.905.948,00	2.223.480.949,00	93,31	2.184.076.125,00
	Belanja Barang dan Jasa	591.804.486,00	577.042.764,00	97,51	459.718.037,00
	Belanja Operasi Lainnya	-	-	-	-
	Belanja Modal	-	-	-	-
11	Kecamatan Kedungadem	3.400.620.234,00	3.200.873.058,00	94,13	3.066.299.166,00
	Belanja Pegawai	2.308.897.618,00	2.115.786.482,00	91,64	2.188.206.785,00
	Belanja Barang dan Jasa	1.091.722.616,00	1.085.086.576,00	99,39	878.092.381,00
	Belanja Operasi Lainnya	-	-	-	-
	Belanja Modal	-	-	-	-
12	Kecamatan Sugihwaras	3.233.638.175,00	3.037.962.219,00	93,95	2.993.435.415,00
	Belanja Pegawai	2.425.181.585,00	2.244.442.696,00	92,55	2.256.977.290,00
	Belanja Barang dan Jasa	808.456.590,00	793.519.523,00	98,15	736.458.125,00
	Belanja Operasi Lainnya	-	-	-	-
	Belanja Modal	-	-	-	-
13	Kecamatan Sumberrejo	4.370.903.838,00	4.105.778.486,00	93,93	3.990.282.372,00
	Belanja Pegawai	3.241.029.815,00	2.997.050.410,00	92,47	3.023.628.247,00

NO	SKPD	ANGGARAN 2023	REALISASI 2023	%	REALISASI 2022
	Belanja Barang dan Jasa	1.092.796.323,00	1.072.328.801,00	98,13	927.331.125,00
	Belanja Operasi Lainnya	-	-	-	-
	Belanja Modal	37.077.700,00	36.399.275,00	98,17	39.323.000,00
14	Kecamatan Tambakrejo	2.906.402.693,00	2.728.351.533,00	93,87	2.933.089.028,00
	Belanja Pegawai	2.091.464.543,00	1.947.363.594,00	93,11	2.268.001.722,00
	Belanja Barang dan Jasa	784.653.150,00	751.187.939,00	95,74	665.087.306,00
	Belanja Operasi Lainnya	-	-	-	-
	Belanja Modal	30.285.000,00	29.800.000,00	98,40	-
15	Kecamatan Kanor	4.113.497.542,00	3.856.725.818,00	93,76	3.700.220.461,00
	Belanja Pegawai	2.994.998.137,00	2.798.879.368,00	93,45	2.784.554.161,00
	Belanja Barang dan Jasa	1.100.617.805,00	1.040.011.450,00	94,49	897.046.300,00
	Belanja Operasi Lainnya	-	-	-	-
	Belanja Modal	17.881.600,00	17.835.000,00	99,74	18.620.000,00
16	Dinas Penanaman Modal dan Pelayanan Terpadu Satu Pintu	8.142.651.399,00	7.601.291.354,00	93,35	6.946.084.076,00
	Belanja Pegawai	3.415.816.444,00	3.045.797.803,00	89,17	3.032.373.791,00
	Belanja Barang dan Jasa	4.118.882.555,00	3.967.638.551,00	96,33	3.611.278.285,00
	Belanja Operasi Lainnya	-	-	-	-
	Belanja Modal	607.952.400,00	587.855.000,00	96,69	302.432.000,00
17	Kecamatan Ngasem	3.229.304.466,00	3.006.708.424,00	93,11	2.908.866.042,00
	Belanja Pegawai	2.257.754.908,00	2.070.275.137,00	91,70	2.038.859.872,00
	Belanja Barang dan Jasa	967.049.558,00	931.933.287,00	96,37	870.006.170,00
	Belanja Operasi Lainnya	-	-	-	-

NO	SKPD	ANGGARAN 2023	REALISASI 2023	%	REALISASI 2022
	Belanja Modal	4.500.000,00	4.500.000,00	100,00	-
18	Kecamatan Malo	3.626.672.450,00	3.373.013.666,00	93,01	3.277.541.253,00
	Belanja Pegawai	2.682.827.770,00	2.446.586.045,00	91,19	2.475.914.702,00
	Belanja Barang dan Jasa	934.529.680,00	917.227.621,00	98,15	801.626.551,00
	Belanja Operasi Lainnya	-	-	-	-
	Belanja Modal	9.315.000,00	9.200.000,00	98,77	-
19	Kecamatan Kasiman	3.082.359.578,00	2.866.141.779,00	92,99	2.836.156.091,00
	Belanja Pegawai	2.403.866.915,00	2.211.278.377,00	91,99	2.395.366.678,00
	Belanja Barang dan Jasa	564.900.863,00	545.011.402,00	96,48	440.789.413,00
	Belanja Operasi Lainnya	-	-	-	-
	Belanja Modal	113.591.800,00	109.852.000,00	96,71	-
20	Kecamatan Gondang	2.428.006.626,00	2.254.168.233,00	92,84	2.098.829.034,00
	Belanja Pegawai	2.045.263.850,00	1.876.182.552,00	91,73	1.795.592.350,00
	Belanja Barang dan Jasa	373.427.776,00	368.785.681,00	98,76	303.236.684,00
	Belanja Operasi Lainnya	-	-	-	-
	Belanja Modal	9.315.000,00	9.200.000,00	98,77	-
21	Kecamatan Padangan	2.911.923.987,00	2.701.918.620,00	92,79	2.684.135.586,00
	Belanja Pegawai	2.342.360.192,00	2.168.812.697,00	92,59	2.207.777.819,00
	Belanja Barang dan Jasa	569.563.795,00	533.105.923,00	93,60	476.357.767,00
	Belanja Operasi Lainnya	-	-	-	-
	Belanja Modal	-	-	-	-
22	Bagian Pengadaan Barang/Jasa	1.130.898.000,00	1.048.974.073,00	92,76	1.264.688.995,00

NO	SKPD	ANGGARAN 2023	REALISASI 2023	%	REALISASI 2022
	Belanja Pegawai	26.660.000,00	26.660.000,00	100,00	61.500.000,00
	Belanja Barang dan Jasa	918.333.300,00	848.397.273,00	92,38	1.054.808.995,00
	Belanja Operasi Lainnya	-	-	-	-
	Belanja Modal	185.904.700,00	173.916.800,00	93,55	148.380.000,00
23	Kecamatan Trucuk	2.899.423.245,00	2.689.362.699,00	92,76	2.709.665.957,00
	Belanja Pegawai	2.362.258.846,00	2.162.348.213,00	91,54	2.304.811.647,00
	Belanja Barang dan Jasa	530.682.199,00	520.532.286,00	98,09	402.379.310,00
	Belanja Operasi Lainnya	-	-	-	-
	Belanja Modal	6.482.200,00	6.482.200,00	100,00	2.475.000,00
24	Kecamatan Kalitidu	3.204.988.536,00	2.958.420.507,00	92,31	2.923.862.005,00
	Belanja Pegawai	2.241.220.062,00	2.002.114.080,00	89,33	2.096.838.865,00
	Belanja Barang dan Jasa	914.516.874,00	907.054.827,00	99,18	827.023.140,00
	Belanja Operasi Lainnya	-	-	-	-
	Belanja Modal	49.251.600,00	49.251.600,00	100,00	-
25	Kecamatan Dander	3.097.108.525,00	2.848.584.386,00	91,98	2.667.300.898,00
	Belanja Pegawai	2.152.627.085,00	1.917.431.643,00	89,07	1.894.863.342,00
	Belanja Barang dan Jasa	839.482.697,00	830.602.743,00	98,94	772.437.556,00
	Belanja Operasi Lainnya	-	-	-	-
	Belanja Modal	104.998.743,00	100.550.000,00	95,76	-
26	Kecamatan Bubulan	2.303.574.138,00	2.118.515.420,00	91,97	2.105.681.453,00
	Belanja Pegawai	1.904.586.723,00	1.730.059.132,00	90,84	1.756.639.522,00
	Belanja Barang dan Jasa	398.987.415,00	388.456.288,00	97,36	349.041.931,00

NO	SKPD	ANGGARAN 2023	REALISASI 2023	%	REALISASI 2022
	Belanja Operasi Lainnya	-	-	-	-
	Belanja Modal	-	-	-	-
27	Dinas Kependudukan dan Pencatatan Sipil	14.082.657.226,00	12.951.053.564,00	91,96	12.249.916.699,00
	Belanja Pegawai	7.819.563.002,00	6.941.155.740,00	88,77	6.752.587.656,00
	Belanja Barang dan Jasa	4.969.925.674,00	4.757.302.174,00	95,72	4.122.399.432,00
	Belanja Operasi Lainnya	-	-	-	-
	Belanja Modal	1.293.168.550,00	1.252.595.650,00	96,86	1.374.929.611,00
28	Badan Perencanaan Pembangunan Daerah	12.626.619.904,00	11.610.251.115,00	91,95	10.065.657.791,20
	Belanja Pegawai	5.525.764.084,00	4.988.104.473,00	90,27	4.662.529.534,00
	Belanja Barang dan Jasa	6.784.276.420,00	6.313.209.142,00	93,06	5.356.957.257,20
	Belanja Operasi Lainnya	-	-	-	-
	Belanja Modal	316.579.400,00	308.937.500,00	97,59	46.171.000,00
29	Kecamatan Temayang	2.906.397.841,00	2.670.053.781,00	91,87	2.753.063.177,00
	Belanja Pegawai	2.420.772.111,00	2.195.586.242,00	90,70	2.264.700.148,00
	Belanja Barang dan Jasa	485.625.730,00	474.467.539,00	97,70	485.121.929,00
	Belanja Operasi Lainnya	-	-	-	-
	Belanja Modal	-	-	-	3.241.100,00
30	Kecamatan Margomulyo	2.826.556.026,00	2.593.306.827,00	91,75	2.552.442.954,00
	Belanja Pegawai	2.216.370.773,00	2.044.392.113,00	92,24	2.095.327.101,00
	Belanja Barang dan Jasa	534.360.653,00	473.508.614,00	88,61	452.975.853,00
	Belanja Operasi Lainnya	-	-	-	-
	Belanja Modal	75.824.600,00	75.406.100,00	99,45	4.140.000,00

NO	SKPD	ANGGARAN 2023	REALISASI 2023	%	REALISASI 2022
31	Kecamatan Ngambon	2.807.753.530,00	2.574.546.255,00	91,69	2.207.538.043,00
	Belanja Pegawai	2.337.181.226,00	2.145.904.025,00	91,82	1.850.780.813,00
	Belanja Barang dan Jasa	392.221.704,00	350.642.230,00	89,40	343.267.730,00
	Belanja Operasi Lainnya	-	-	-	-
	Belanja Modal	78.350.600,00	78.000.000,00	99,55	13.489.500,00
32	Kecamatan Sukosewu	3.264.565.031,00	2.992.331.081,00	91,66	3.016.377.424,00
	Belanja Pegawai	2.656.006.946,00	2.396.351.817,00	90,22	2.523.219.384,00
	Belanja Barang dan Jasa	568.743.085,00	556.164.264,00	97,79	493.158.040,00
	Belanja Operasi Lainnya	-	-	-	-
	Belanja Modal	39.815.000,00	39.815.000,00	100,00	-
33	Dinas Lingkungan Hidup	38.211.539.948,00	35.015.633.831,00	91,64	34.392.084.145,00
	Belanja Pegawai	14.391.984.549,00	12.402.336.622,00	86,18	12.604.947.609,00
	Belanja Barang dan Jasa	21.651.328.799,00	20.457.655.109,00	94,49	18.406.506.536,00
	Belanja Operasi Lainnya	-	-	-	-
	Belanja Modal	2.168.226.600,00	2.155.642.100,00	99,42	3.380.630.000,00
34	Kecamatan Ngraho	3.438.538.904,00	3.147.682.695,00	91,54	2.964.802.912,00
	Belanja Pegawai	2.595.681.367,00	2.333.102.654,00	89,88	2.256.743.884,00
	Belanja Barang dan Jasa	809.131.337,00	780.859.041,00	96,51	708.059.028,00
	Belanja Operasi Lainnya	-	-	-	-
	Belanja Modal	33.726.200,00	33.721.000,00	99,98	-
35	Dinas Peternakan dan Perikanan	17.592.191.224,00	16.010.904.960,00	91,01	15.364.594.730,00
	Belanja Pegawai	8.650.983.180,00	7.444.720.871,00	86,06	7.883.563.907,00

NO	SKPD	ANGGARAN 2023	REALISASI 2023	%	REALISASI 2022
	Belanja Barang dan Jasa	8.409.934.671,00	8.063.628.589,00	95,88	4.852.914.702,00
	Belanja Operasi Lainnya	-	-	-	1.991.267.898,00
	Belanja Modal	531.273.373,00	502.555.500,00	94,59	636.848.223,00
36	Kecamatan Sekar	2.372.156.632,00	2.153.973.536,00	90,80	2.117.843.077,00
	Belanja Pegawai	1.919.351.981,00	1.709.547.861,00	89,07	1.802.108.389,00
	Belanja Barang dan Jasa	371.361.351,00	365.705.675,00	98,48	315.734.688,00
	Belanja Operasi Lainnya	-	-	-	-
	Belanja Modal	81.443.300,00	78.720.000,00	96,66	-
37	Kecamatan Bojonegoro	25.874.038.244,00	23.484.970.479,00	90,77	21.942.703.369,25
	Belanja Pegawai	9.268.085.935,00	8.509.140.660,00	91,81	9.299.095.097,00
	Belanja Barang dan Jasa	12.342.284.520,00	11.110.690.518,00	90,02	10.269.623.138,25
	Belanja Operasi Lainnya	-	-	-	-
	Belanja Modal	4.263.667.789,00	3.865.139.301,00	90,65	2.373.985.134,00
38	Kecamatan Gayam	2.995.687.810,00	2.717.082.275,00	90,70	3.063.018.237,00
	Belanja Pegawai	2.263.431.620,00	1.993.493.175,00	88,07	2.506.517.741,00
	Belanja Barang dan Jasa	693.447.290,00	685.064.100,00	98,79	552.650.496,00
	Belanja Operasi Lainnya	-	-	-	-
	Belanja Modal	38.808.900,00	38.525.000,00	99,27	3.850.000,00
39	Kecamatan Baureno	3.581.006.662,00	3.245.516.441,00	90,63	3.379.089.347,00
	Belanja Pegawai	2.403.011.447,00	2.127.523.770,00	88,54	2.345.826.043,00
	Belanja Barang dan Jasa	1.142.885.915,00	1.083.763.371,00	94,83	1.033.263.304,00
	Belanja Operasi Lainnya	-	-	-	-

NO	SKPD	ANGGARAN 2023	REALISASI 2023	%	REALISASI 2022
	Belanja Modal	35.109.300,00	34.229.300,00	97,49	-
40	Kecamatan Kedewan	2.354.199.824,00	2.125.873.581,00	90,30	2.317.078.284,00
	Belanja Pegawai	1.909.412.971,00	1.700.451.490,00	89,06	1.663.763.372,00
	Belanja Barang dan Jasa	440.786.853,00	421.422.091,00	95,61	598.699.712,00
	Belanja Operasi Lainnya	-	-	-	-
	Belanja Modal	4.000.000,00	4.000.000,00	100,00	54.615.200,00
41	Dinas Kesehatan	664.214.273.121,00	595.851.159.251,58	89,71	455.016.334.931,56
	Belanja Pegawai	98.625.322.318,00	87.587.664.587,00	88,81	68.892.000.289,00
	Belanja Barang dan Jasa	387.332.220.265,00	345.543.905.365,58	89,21	340.816.905.583,33
	Belanja Operasi Lainnya	5.430.000.000,00	1.412.324.777,00	26,01	-
	Belanja Modal	172.826.730.538,00	161.307.264.522,00	93,33	45.307.429.059,23
42	Bagian Kesejahteraan Rakyat	73.684.688.550,00	65.983.528.468,00	89,55	48.687.847.620,00
	Belanja Pegawai	11.960.000,00	4.080.000,00	34,11	2.720.000,00
	Belanja Barang dan Jasa	31.150.547.550,00	29.015.748.468,00	93,15	22.802.437.620,00
	Belanja Operasi Lainnya	42.480.000.000,00	36.925.000.000,00	86,92	25.869.240.000,00
	Belanja Modal	42.181.000,00	38.700.000,00	91,75	13.450.000,00
43	Satuan Polisi Pamong Praja	18.013.408.233,00	16.120.213.597,00	89,49	15.237.748.586,00
	Belanja Pegawai	5.954.908.536,00	5.408.448.385,00	90,82	5.302.726.389,00
	Belanja Barang dan Jasa	10.060.188.147,00	8.721.200.232,00	86,69	6.987.154.399,00
	Belanja Operasi Lainnya	1.800.000.000,00	1.800.000.000,00	100,00	2.196.000.000,00
	Belanja Modal	198.311.550,00	190.564.980,00	96,09	751.867.798,00
44	Dinas Pekerjaan Umum Bina Marga dan Penataan Ruang	1.367.132.145.188,00	1.222.388.703.080,00	89,41	700.423.447.664,20

NO	SKPD	ANGGARAN 2023	REALISASI 2023	%	REALISASI 2022
	Belanja Pegawai	9.809.810.178,00	8.488.403.866,00	86,53	7.883.185.355,00
	Belanja Barang dan Jasa	56.091.414.636,00	29.527.188.020,00	52,64	37.468.512.535,00
	Belanja Operasi Lainnya	82.941.799.259,00	79.074.745.877,00	95,34	94.543.432.913,20
	Belanja Modal	1.218.289.121.115,00	1.105.298.365.317,00	90,73	560.528.316.861,00
45	Bagian Umum	50.171.363.053,00	44.655.708.500,00	89,01	48.568.138.260,00
	Belanja Pegawai	25.062.147.654,00	21.977.407.334,00	87,69	21.487.120.283,00
	Belanja Barang dan Jasa	22.923.020.830,00	20.665.408.076,00	90,15	16.883.541.141,00
	Belanja Operasi Lainnya	-	-	-	-
	Belanja Modal	2.186.194.569,00	2.012.893.090,00	92,07	10.197.476.836,00
46	Dinas Perumahan Kawasan Permukiman dan Cipta Karya	720.845.935.387,00	640.712.582.246,00	88,88	680.278.249.891,84
	Belanja Pegawai	9.363.673.786,00	7.520.207.489,00	80,31	7.320.955.592,00
	Belanja Barang dan Jasa	82.098.936.580,00	68.536.677.986,00	83,48	76.300.488.757,99
	Belanja Operasi Lainnya	153.412.233.937,00	148.106.328.995,00	96,54	150.713.636.175,00
	Belanja Modal	475.971.091.084,00	416.549.367.776,00	87,52	445.943.169.366,85
47	Bagian Organisasi	1.063.477.981,00	937.689.630,00	88,17	807.767.971,00
	Belanja Pegawai	-	-	-	-
	Belanja Barang dan Jasa	1.063.477.981,00	937.689.630,00	88,17	807.767.971,00
	Belanja Operasi Lainnya	-	-	-	-
	Belanja Modal	-	-	-	-
48	Badan Pendapatan Daerah	14.922.423.635,00	13.025.587.781,00	87,29	13.577.858.573,00
	Belanja Pegawai	8.844.686.667,00	7.868.605.474,00	88,96	7.594.058.817,00
	Belanja Barang dan Jasa	5.256.118.634,00	4.410.235.939,00	83,91	5.182.772.727,00

NO	SKPD	ANGGARAN 2023	REALISASI 2023	%	REALISASI 2022
	Belanja Operasi Lainnya	-	-	-	-
	Belanja Modal	821.618.334,00	746.746.368,00	90,89	801.027.029,00
49	Dinas Kebudayaan dan Pariwisata	22.331.165.445,00	19.377.260.613,00	86,77	17.563.749.005,00
	Belanja Pegawai	6.060.878.921,00	5.251.644.645,00	86,65	5.181.894.505,00
	Belanja Barang dan Jasa	13.529.671.399,00	11.456.999.023,00	84,68	11.369.737.000,00
	Belanja Operasi Lainnya	1.900.397.850,00	1.899.498.350,00	99,95	-
	Belanja Modal	840.217.275,00	769.118.595,00	91,54	1.012.117.500,00
50	Dinas Perpustakaan dan Kearsipan	6.010.581.402,00	5.210.499.589,00	86,69	4.989.136.925,00
	Belanja Pegawai	4.006.372.973,00	3.471.261.405,00	86,64	3.308.291.436,00
	Belanja Barang dan Jasa	1.772.254.162,00	1.509.306.734,00	85,16	1.556.181.766,00
	Belanja Operasi Lainnya	-	-	-	-
	Belanja Modal	231.954.267,00	229.931.450,00	99,13	124.663.723,00
51	Inspektorat	15.024.814.045,00	12.968.014.053,00	86,31	11.425.832.339,68
	Belanja Pegawai	8.032.450.173,00	7.208.766.431,00	89,75	6.669.814.345,00
	Belanja Barang dan Jasa	4.928.913.579,00	3.856.500.033,00	78,24	3.560.247.011,00
	Belanja Operasi Lainnya	-	-	-	-
	Belanja Modal	2.063.450.293,00	1.902.747.589,00	92,21	1.195.770.983,68
52	Dinas Perdagangan, Koperasi dan Usaha Mikro	16.475.930.355,00	14.100.424.549,00	85,58	15.871.831.832,00
	Belanja Pegawai	4.665.330.930,00	4.061.138.613,00	87,05	3.979.997.232,00
	Belanja Barang dan Jasa	9.024.376.878,00	8.266.502.778,00	91,60	7.275.719.001,00
	Belanja Operasi Lainnya	1.500.000.000,00	589.264.975,00	39,28	120.310.958,00
	Belanja Modal	1.286.222.547,00	1.183.518.183,00	92,02	4.495.804.641,00

NO	SKPD	ANGGARAN 2023	REALISASI 2023	%	REALISASI 2022
53	Badan Kepegawaian Pendidikan dan Pelatihan	15.867.833.984,00	13.338.677.981,00	84,06	14.342.543.267,00
	Belanja Pegawai	6.189.094.708,00	5.480.772.509,00	88,56	5.125.203.359,00
	Belanja Barang dan Jasa	9.263.036.632,00	7.461.605.472,00	80,55	8.057.300.613,00
	Belanja Operasi Lainnya	-	-	-	-
	Belanja Modal	415.702.644,00	396.300.000,00	95,33	1.160.039.295,00
54	Dinas Komunikasi dan Informatika	19.158.224.568,00	15.889.503.530,00	82,94	15.152.790.243,00
	Belanja Pegawai	5.042.984.406,00	4.495.919.335,00	89,15	4.688.394.107,00
	Belanja Barang dan Jasa	13.888.603.462,00	11.176.579.195,00	80,47	7.753.125.383,00
	Belanja Operasi Lainnya	-	-	-	311.880.000,00
	Belanja Modal	226.636.700,00	217.005.000,00	95,75	2.399.390.753,00
55	Sekretariat DPRD	72.914.500.580,00	60.400.991.859,00	82,84	54.278.404.479,00
	Belanja Pegawai	32.179.350.482,00	30.299.403.264,00	94,16	30.530.600.218,00
	Belanja Barang dan Jasa	36.163.842.767,00	25.993.493.255,00	71,88	23.370.105.596,00
	Belanja Operasi Lainnya	-	-	-	-
	Belanja Modal	4.571.307.331,00	4.108.095.340,00	89,87	377.698.665,00
56	Dinas Pemberdayaan Perempuan, Perlindungan Anak dan Keluarga Berencana	30.322.274.999,00	25.046.304.610,00	82,60	24.359.318.528,12
	Belanja Pegawai	3.996.170.738,00	3.485.450.541,00	87,22	3.926.508.570,00
	Belanja Barang dan Jasa	25.271.483.667,00	20.660.559.213,00	81,75	19.540.269.849,57
	Belanja Operasi Lainnya	-	-	-	-
	Belanja Modal	1.054.620.594,00	900.294.856,00	85,37	892.540.108,55
57	Dinas Kepemudaan dan Olahraga	40.899.334.624,00	32.553.206.511,00	79,59	22.805.185.829,26
	Belanja Pegawai	3.609.076.087,00	2.896.464.407,00	80,26	3.195.589.198,00

NO	SKPD	ANGGARAN 2023	REALISASI 2023	%	REALISASI 2022
	Belanja Barang dan Jasa	29.740.822.941,00	24.289.489.104,00	81,67	14.099.600.656,93
	Belanja Operasi Lainnya	5.651.112.500,00	3.503.112.500,00	61,99	3.073.795.000,00
	Belanja Modal	1.898.323.096,00	1.864.140.500,00	98,20	2.436.200.974,33
58	Badan Pengelolaan Keuangan dan Aset Daerah	1.650.202.109.326,00	1.304.987.722.036,20	79,08	1.396.782.103.592,41
	Belanja Pegawai	6.717.004.899,00	5.357.343.053,00	79,76	5.680.429.271,00
	Belanja Barang dan Jasa	7.835.354.006,00	6.777.916.948,00	86,50	7.687.883.530,80
	Belanja Operasi Lainnya	1.635.136.886.043,00	1.292.352.112.023,20	79,04	1.382.995.523.050,61
	Belanja Modal	512.864.378,00	500.350.012,00	97,56	418.267.740,00
59	Bagian Pemerintahan	2.185.864.755,00	1.709.251.674,00	78,20	1.438.030.724,00
	Belanja Pegawai	960.000,00	-	-	1.360.000,00
	Belanja Barang dan Jasa	2.184.904.755,00	1.709.251.674,00	78,23	1.436.670.724,00
	Belanja Operasi Lainnya	-	-	-	-
	Belanja Modal	-	-	-	-
60	RSUD Kelas C PADANGAN	90.130.852.412,00	67.107.395.314,00	74,46	68.430.783.454,00
	Belanja Pegawai	38.466.677.072,00	31.016.055.501,00	80,63	23.008.003.432,00
	Belanja Barang dan Jasa	38.653.685.340,00	27.472.708.296,00	71,07	32.794.046.505,00
	Belanja Operasi Lainnya	-	-	-	-
	Belanja Modal	13.010.490.000,00	8.618.631.517,00	66,24	12.628.733.517,00
61	Dinas Pemadam Kebakaran dan Penyelamatan	17.893.702.692,00	13.310.339.347,00	74,39	10.063.699.364,00
	Belanja Pegawai	3.834.101.590,00	3.419.467.744,00	89,19	3.460.896.804,00
	Belanja Barang dan Jasa	9.076.391.302,00	8.523.063.603,00	93,90	6.241.566.044,00
	Belanja Operasi Lainnya	-	-	-	-

NO	SKPD	ANGGARAN 2023	REALISASI 2023	%	REALISASI 2022
	Belanja Modal	4.983.209.800,00	1.367.808.000,00	27,45	361.236.516,00
62	Bagian Perekonomian dan SDA	1.058.444.450,00	777.488.158,00	73,46	885.550.476,00
	Belanja Pegawai	-	-	-	1.300.000,00
	Belanja Barang dan Jasa	1.058.444.450,00	777.488.158,00	73,46	839.280.476,00
	Belanja Operasi Lainnya	-	-	-	-
	Belanja Modal	-	-	-	44.970.000,00
63	Dinas Perindustrian dan Tenaga Kerja	11.585.682.620,00	8.093.597.710,00	69,86	10.489.675.753,00
	Belanja Pegawai	4.133.515.835,00	3.354.887.149,00	81,16	3.351.496.537,00
	Belanja Barang dan Jasa	5.652.444.217,00	4.729.386.561,00	83,67	6.943.175.016,00
	Belanja Operasi Lainnya	1.789.722.568,00	-	-	-
	Belanja Modal	10.000.000,00	9.324.000,00	93,24	195.004.200,00
64	RSUD Kelas B Dr. R.SOSODORO DJATI KOESOEMO	422.648.304.351,00	291.656.883.631,00	69,01	288.025.716.702,00
	Belanja Pegawai	132.447.230.664,00	116.406.079.938,00	87,89	103.019.060.996,00
	Belanja Barang dan Jasa	249.586.597.687,00	153.219.452.591,00	61,39	155.343.219.102,00
	Belanja Operasi Lainnya	-	-	-	-
	Belanja Modal	40.614.476.000,00	22.031.351.102,00	54,25	29.663.436.604,00
65	Dinas Sosial	108.147.429.198,00	72.891.275.485,00	67,40	39.426.339.580,00
	Belanja Pegawai	3.909.111.635,00	2.974.898.162,00	76,10	3.542.520.206,00
	Belanja Barang dan Jasa	36.629.310.762,00	30.560.947.323,00	83,43	7.586.704.374,00
	Belanja Operasi Lainnya	67.201.800.000,00	38.956.600.000,00	57,97	28.063.600.000,00
	Belanja Modal	407.206.801,00	398.830.000,00	97,94	233.515.000,00
66	Dinas Pendidikan	1.491.426.341.438,00	882.326.912.707,00	59,16	870.065.635.380,36

NO	SKPD	ANGGARAN 2023	REALISASI 2023	%	REALISASI 2022
	Belanja Pegawai	990.015.312.199,00	563.444.699.877,00	56,91	545.680.817.596,00
	Belanja Barang dan Jasa	212.548.086.387,00	104.621.206.274,00	49,22	135.376.479.278,36
	Belanja Operasi Lainnya	152.389.262.651,00	95.607.024.534,00	62,74	115.919.856.342,00
	Belanja Modal	136.473.680.201,00	118.653.982.022,00	86,94	73.088.482.164,00
67	RSUD Kelas D SUMBERREJO	94.303.350.836,00	55.182.271.060,00	58,52	48.707.859.156,40
	Belanja Pegawai	26.589.608.078,00	21.274.858.676,00	80,01	20.011.176.093,00
	Belanja Barang dan Jasa	57.638.498.023,00	24.524.726.281,00	42,55	22.441.744.987,00
	Belanja Operasi Lainnya	-	-	-	-
	Belanja Modal	10.075.244.735,00	9.382.686.103,00	93,13	6.254.938.076,40
68	BAGIAN HUKUM	1.630.635.000,00	952.096.960,00	58,39	1.021.110.550,00
	Belanja Pegawai	-	-	-	-
	Belanja Barang dan Jasa	1.630.635.000,00	952.096.960,00	58,39	1.021.110.550,00
	Belanja Operasi Lainnya	-	-	-	-
	Belanja Modal	-	-	-	-
69	Dinas Ketahanan Pangan dan Pertanian	130.011.238.472,00	73.455.243.440,00	56,50	151.017.435.068,00
	Belanja Pegawai	21.046.965.946,00	18.689.055.412,00	88,80	18.627.000.422,00
	Belanja Barang dan Jasa	12.068.857.486,00	9.406.015.116,00	77,94	10.923.845.002,00
	Belanja Operasi Lainnya	96.307.799.050,00	44.972.321.012,00	46,70	120.387.565.644,00
	Belanja Modal	587.615.990,00	387.851.900,00	66,00	1.079.024.000,00
70	Dinas Pekerjaan Umum Sumber Daya Air	571.812.580.194,00	296.330.356.295,00	51,82	90.031.093.390,10
	Belanja Pegawai	5.769.975.749,00	5.083.613.905,00	88,10	4.786.626.210,00
	Belanja Barang dan Jasa	29.419.003.497,00	24.074.658.217,00	81,83	36.167.507.354,06

NO	SKPD	ANGGARAN 2023	REALISASI 2023	%	REALISASI 2022
	Belanja Operasi Lainnya	356.054.500.000,00	112.465.379.773,00	31,59	-
	Belanja Modal	180.569.100.948,00	154.706.704.400,00	85,68	49.076.959.826,04
	TOTAL	8.073.595.821.174,00	6.177.259.192.790,78	76,51	5.378.042.311.459,99



PEMERINTAH KABUPATEN BOJONEGORO
BADAN PENGELOLAAN KEUANGAN ASET DAERAH
Jl. Trunojoyo No.12A Telp. (0353) 881259 Fax. (0353) 886468
BOJONEGORO, Kode Pos 62111

INDIKATOR KINERJA URUSAN PEMERINTAHAN
ELPPD TAHUN 2023

IKK Outcome : Informasi tentang sumber daya yang tersedia untuk pelayanan

NO	URUSAN	IKK	CAPAIAN KINERJA	KET
4.e.1	Tranparansi dan Partisipasi Publik	Informasi tentang sumber daya yang tersedia untuk pelayanan	Realisasi Belanja Anggaran untuk Unit Pelayanan dapat diakses di website pemda _____ X 100% Anggaran belanja untuk unit pelayanan dapat diakses di website pemda	
			62 _____ X 100%	
			62 = 100%	

Bojonegoro, 31 Januari 2024
Kepala Badan Pengelolaan Keuangan dan Aset Daerah


Luluk alifah
Pembina Tingkat I

NIP. 19691128 200312 2 008



PEMERINTAH KABUPATEN BOJONEGORO
BADAN PENGELOLAAN KEUANGAN ASET DAERAH
Jl. Trunojoyo No.12A Telp. (0353) 881259 Fax. (0353) 886468
BOJONEGORO, Kode Pos 62111

IKK HASIL (OUTCOME)

URUSAN - FUNGSI PEMERINTAHAN

SUB URUSAN - Tranparansi dan Partisipasi Publik

IKK - Informasi tentang sumber daya yang tersedia untuk pelayanan

Realisasi Belanja Anggaran untuk Unit Pelayanan dapat diakses di website pemda
= 62 Unit Pelayanan

Anggaran belanja untuk unit pelayanan dapat diakses di website pemda
= 62 Unit Pelayanan

= 100%

Bojonegoro, 51 Januari 2024
Kepala Badan Pengelolaan Keuangan dan
Aset Daerah



Luluk Alfah
Pembina Tingkat I
NIP. 19691128 200312 2 008



LAMPIRAN

Laporan Penyelenggaraan Pemerintah Daerah
BADAN PENGELOLAAN KEUANGAN DAN ASET DAERAH
KABUPATEN BOJONEGORO

TAHUN ANGGARAN 2023



Jl. Trunojoyo No. 12A Bojonegoro



bpkad.id



bpkadbojonegoro@gmail.com

HOME

PROFIL

SIPP

PPID

SP2D ONLINE

TRANSPARANSI

PPKD

KOLOM PENGUNJUNG

PERATURAN



BADAN PENGELOLAAN KEUANGAN DAN ASSET DAERAH PEMERINTAH KABUPATEN BOJONEGORO

Jalan P. Martanegara No.1 Bojonegoro - Telp. (0333) 851259, Ex. Lokal 1423, Fax. (0333) 571113

EDARAN BUPATI

INSTRUKSI BUPATI

KEPUTUSAN BUPATI

PERBUP

PERDA

PERMENDAGRI

PERMENKEU

PERPRES

PP

UU RI

Beranda

Transparansi Anggaran

TRANSPARANSI ANGGARAN
















2023 Induk


















Rincian Perda APBD



No	Name	Lihat	Download	Diupload pada
1	Dinas Pendidikan		Download	04-01-2022
2	Dinas Kesehatan		Download	04-01-2022
3	RSUD Kelas B Dr. R.SOSODORO DJATIKOESOEMO		Download	04-01-2023
4	RSUD Kelas D SUMBERREJO		Download	04-01-2023
5	RSUD Kelas D PADANGAN		Download	04-01-2023
6	Dinas Pekerjaan Umum Bina Marga dan Penataan Ruang		Download	04-01-2023
7	Dinas Pekerjaan Umum Sumber Daya Air		Download	04-01-2023
8	Dinas Perumahan Kawasan Permukiman dan Cipta Karya		Download	04-01-2023
9	Badan Kesatuan Bangsa dan Politik		Download	04-01-2023
10	Satuan Polisi Pamong Praja		Download	04-01-2023
11	Badan Penanggulangan Bencana Daerah		Download	04-01-2023
12	Dinas Pemadam Kebakaran		Download	04-01-2023
13	Dinas Sosial		Download	04-01-2023
14	Dinas Pemberdayaan Perempuan Perlindungan Anak dan Keluarga Berencana		Download	04-01-2023
15	Dinas Ketahanan Pangan dan Pertanian		Download	04-01-2023
16	Dinas Lingkungan Hidup		Download	04-01-2023
17	Dinas Kependudukan dan Pencatatan Sipil		Download	04-01-2023
18	Dinas Pemberdayaan Masyarakat dan Desa		Download	04-01-2023
19	Dinas Perhubungan		Download	04-01-2023

20	Dinas Komunikasi dan Informatika		Download	04-01-2023
21	Dinas Penanaman Modal dan Pelayanan Terpadu Satu Pintu		Download	04-01-2023
22	Dinas Kepemudaan dan Olahraga		Download	04-01-2023
23	Dinas Kebudayaan dan Pariwisata		Download	04-01-2023
24	Dinas Perpustakaan dan Kearsipan		Download	04-01-2023
25	Dinas Peternakan dan Perikanan		Download	04-01-2023
26	Dinas Perdagangan, Koperasi dan Usaha Mikro		Download	04-01-2023
27	Dinas Perindustrian dan Tenaga Kerja		Download	04-01-2023
28	Sekretariat Daerah		Download	04-01-2023
29	Sekretariat DPRD		Download	04-01-2023
30	Kecamatan Bojonegoro		Download	04-01-2023
31	Kecamatan Kapas		Download	04-01-2023
32	Kecamatan Balen		Download	04-01-2023
33	Kecamatan Sumberrejo		Download	04-01-2023
34	Kecamatan Kanor		Download	04-01-2023
35	Kecamatan Baureno		Download	04-01-2023
36	Kecamatan Sugihwaras		Download	04-01-2023
37	Kecamatan Kepohbaru		Download	04-01-2023
38	Kecamatan Kedungadem		Download	04-01-2023
39	Kecamatan Sukosewu		Download	04-01-2023
40	Kecamatan Trucuk		Download	04-01-2023
41	Kecamatan Malo		Download	04-01-2023
42	Kecamatan Kalitidu		Download	04-01-2023
43	Kecamatan Dander		Download	04-01-2023
44	Kecamatan Padangan		Download	04-01-2023
45	Kecamatan Purwosari		Download	04-01-2023
46	Kecamatan Kasiman		Download	04-01-2023
47	Kecamatan Kedewan		Download	04-01-2023

48	Kecamatan Ngasem		Download	04-01-2023
49	Kecamatan Ngambon		Download	04-01-2023
50	Kecamatan Tambakrejo		Download	04-01-2023
51	Kecamatan Ngraho		Download	04-01-2023
52	Kecamatan Margomulyo		Download	04-01-2023
53	Kecamatan Temayang		Download	04-01-2023
54	Kecamatan Bubulan		Download	04-01-2023
55	Kecamatan Gondang		Download	04-01-2023
56	Kecamatan Sekar		Download	04-01-2023
57	Kecamatan Gayam		Download	04-01-2023
58	Inspektorat		Download	04-01-2023
59	Badan Perencanaan Pembangunan Daerah		Download	04-01-2023
60	Badan Pengelolaan Keuangan dan Aset Daerah		Download	04-01-2023
61	Badan Pendapatan Daerah		Download	04-01-2023
62	Badan Kepegawaian Pendidikan dan Pelatihan		Download	04-01-2023

[Edaran Bupati](#) | [Insiruksi Bupati](#) | [Keputusan Bupati](#) | [Perbup](#) | [Perda](#) | [Permendagri](#) | [Permenkeu](#) | [Perpres](#) | [PP](#) | [UU RI](#)

[Home](#) | [Term of Service](#) | [Login](#)

BPKAD Bojonegoro Copyright © 2013 - 2024 All Right Reserved.

Best viewed in all pixels using Mozilla Firefox, Chrome, Opera, Safari, and Other. Developed by IT Team BPKAD



PEMERINTAH KABUPATEN BOJONEGORO
BADAN PENGELOLAAN KEUANGAN ASET DAERAH

Jl. Trunojoyo No.12A Telp. (0353) 881259 Fax. (0353) 886468
BOJONEGORO, Kode Pos 62111

INDIKATOR KINERJA URUSAN PEMERINTAHAN

ELPPD TAHUN 2023

IKK Outcome : Informasi tentang sumber daya yang tersedia untuk pelayanan

NO	URUSAN	IKK	CAPAIAN KINERJA	KET
4.e.1	Tranparansi dan Partisipasi Publik	Informasi tentang sumber daya yang tersedia untuk pelayanan	Realisasi Belanja Anggaran untuk Unit Pelayanan dapat diakses di website pemda <hr/> X 100%	
			Anggaran belanja untuk unit pelayanan dapat diakses di website pemda	
			Rp. 498.841.818,00 <hr/> X 100%	
			Rp. 547.778.500,00 = 91,07%	

Bojonegoro, 31 Januari 2024
Kepala Badan Pengelolaan Keuangan dan Aset Daerah


Luluk alifah
Pembina Tingkat I

NIP. 19691128 200312 2 008



PEMERINTAH KABUPATEN BOJONEGORO
BADAN PENGELOLAAN KEUANGAN ASET DAERAH

Jl. Trunojoyo No.12A Telp. (0353) 881259 Fax. (0353) 886468
BOJONEGORO, Kode Pos 62111

IKK HASIL (OUTCOME)

URUSAN - FUNGSI PEMERINTAHAN

SUB URUSAN - Tranparansi dan Partisipasi Publik

IKK - Informasi tentang sumber daya yang tersedia untuk pelayanan

Realisasi Belanja Anggaran untuk Unit Pelayanan dapat diakses di website pemda :

1. Kegiatan Pengelolaan Data dan Implementasi Sistem Informasi Pemerintah Daerah Lingkup Keuangan Daerah, Sub Kegiatan Inventarisasi dan Analisis Data Bidang Keuangan Daerah = **Rp. 227.527.010,00**
2. Pengelolaan Data dan Implementasi Sistem Informasi Pemerintah Daerah Lingkup Keuangan Daerah, Sub Kegiatan Implementasi dan Pemeliharaan Sistem Informasi Pemerintah Daerah Bidang Keuangan Daerah = **Rp. 271.314.808,00**

= Rp. 227.527.010,00 + Rp. 271.314.808,00 = Rp. 498.841.818,00

Anggaran belanja untuk unit pelayanan dapat diakses di website pemda

1. Kegiatan Pengelolaan Data dan Implementasi Sistem Informasi Pemerintah Daerah Lingkup Keuangan Daerah, Sub Kegiatan Inventarisasi dan Analisis Data Bidang Keuangan Daerah = **Rp. 237.300.000,00**
2. Pengelolaan Data dan Implementasi Sistem Informasi Pemerintah Daerah Lingkup Keuangan Daerah, Sub Kegiatan Implementasi dan Pemeliharaan Sistem Informasi Pemerintah Daerah Bidang Keuangan Daerah = **Rp. 310.478.500,00**

= Rp. 237.300.000,00 + Rp. 310.478.500,00 = Rp. 547.778.500,00

= Realisasi Belanja Anggaran untuk Unit Pelayanan dapat diakses di website pemda

x 100%

Anggaran belanja untuk unit pelayanan dapat diakses di website pemda

= Rp. 498.841.818,00

 X 100%

Rp. 547.778.500,00

= **91.07%**

Bojonegoro, 31 Januari 2024
Kepala Badan Pengelolaan Keuangan dan
Aset Daerah


Luluk alifah
Pembina Tingkat I

NIP. 19691128 200312 2 008



LAMPIRAN

Laporan Penyelenggaraan Pemerintah Daerah
BADAN PENGELOLAAN KEUANGAN DAN ASET DAERAH
KABUPATEN BOJONEGORO

TAHUN ANGGARAN 2023



Jl. Trunojoyo No. 12A Bojonegoro



bpkad.id



bpkadbojonegoro@gmail.com

LAPORAN REALISASI ANGGARAN APBD TA. 2023

Kode Rekening	Uraian	Jumlah Anggaran	Realisasi Anggaran	Sisa Pagu Anggaran
5.02.02	PROGRAM PENGELOLAAN KEUANGAN DAERAH			-
5.02.02.2.05	Pengelolaan Data dan Implementasi Sistem Informasi			-
5.02.02.2.05.01	Inventarisasi dan Analisis Data Bidang Keuangan Daerah	237.300.000,00	227.527.010,00	9.772.990,00
5.1	BELANJA OPERASI	237.300.000,00	227.527.010,00	9.772.990,00
5.1.02	Belanja Barang dan Jasa	237.300.000,00	227.527.010,00	9.772.990,00
5.1.02.01	Belanja Barang	8.681.400,00	6.703.500,00	1.977.900,00
5.1.02.01.01	Belanja Barang Pakai Habis	8.681.400,00	6.703.500,00	1.977.900,00
5.1.02.01.01.0024	Belanja Alat/Bahan untuk Kegiatan Kantor- Alat Tulis Kantor	1.181.400,00	1.071.500,00	109.900,00
5.1.02.01.01.0029	Belanja Alat/Bahan untuk Kegiatan Kantor- Bahan Komputer	800.000,00	732.000,00	68.000,00
5.1.02.01.01.0052	Belanja Makanan dan Minuman Rapat	6.700.000,00	4.900.000,00	1.800.000,00
5.1.02.02	Belanja Jasa	178.618.600,00	174.483.510,00	4.135.090,00
5.1.02.02.01	Belanja Jasa Kantor	61.840.000,00	59.225.000,00	2.615.000,00
5.1.02.02.01.0003	Honorarium Narasumber atau Pembahas, Moderator,	30.300.000,00	30.025.000,00	275.000,00
5.1.02.02.01.0028	Belanja Jasa Tenaga Pelayanan Umum	4.000.000,00	4.000.000,00	-
5.1.02.02.01.0039	Belanja Jasa Tenaga Informasi dan Teknologi	27.540.000,00	25.200.000,00	2.340.000,00
5.1.02.02.02	Belanja Iuran Jaminan/Asuransi	1.602.000,00	1.239.310,00	362.690,00
5.1.02.02.02.0005	Belanja Iuran Jaminan Kesehatan bagi Non ASN	1.440.000,00	1.092.661,00	347.339,00
5.1.02.02.02.0006	Belanja Iuran Jaminan Kecelakaan Kerja bagi Non ASN	72.000,00	65.177,00	6.823,00
5.1.02.02.02.0007	Belanja Iuran Jaminan Kematian bagi Non ASN	90.000,00	81.472,00	8.528,00
5.1.02.02.04	Belanja Sewa Peralatan dan Mesin	115.176.600,00	114.019.200,00	1.157.400,00
5.1.02.02.04.0404	Belanja Sewa Komputer Jaringan	115.176.600,00	114.019.200,00	1.157.400,00
5.1.02.04	Belanja Perjalanan Dinas	50.000.000,00	46.340.000,00	3.660.000,00
5.1.02.04.01	Belanja Perjalanan Dinas Dalam Negeri	50.000.000,00	46.340.000,00	3.660.000,00
5.1.02.04.01.0001	Belanja Perjalanan Dinas Biasa	50.000.000,00	46.340.000,00	3.660.000,00
5.02.02.2.05.02	Implementasi dan Pemeliharaan Sistem Informasi	310.478.500,00	271.314.808,00	39.163.692,00
5.1	BELANJA OPERASI	272.949.580,00	233.914.808,00	39.034.772,00
5.1.02	Belanja Barang dan Jasa	272.949.580,00	233.914.808,00	39.034.772,00
5.1.02.01	Belanja Barang	23.984.412,00	22.684.700,00	1.299.712,00
5.1.02.01.01	Belanja Barang Pakai Habis	20.834.412,00	19.972.700,00	861.712,00
5.1.02.01.01.0024	Belanja Alat/Bahan untuk Kegiatan Kantor- Alat Tulis Kantor	1.549.212,00	1.089.500,00	459.712,00
5.1.02.01.01.0027	Belanja Alat/Bahan untuk Kegiatan Kantor- Benda Pos	500.000,00	500.000,00	-
5.1.02.01.01.0029	Belanja Alat/Bahan untuk Kegiatan Kantor- Bahan Komputer	18.785.200,00	18.383.200,00	402.000,00
5.1.02.01.02	Belanja Barang Tak Habis Pakai	3.150.000,00	2.712.000,00	438.000,00
5.1.02.01.02.0003	Belanja Komponen-Komponen Peralatan	3.150.000,00	2.712.000,00	438.000,00
5.1.02.02	Belanja Jasa	163.285.168,00	141.008.843,00	22.276.325,00
5.1.02.02.01	Belanja Jasa Kantor	150.810.500,00	129.571.562,00	21.238.938,00
5.1.02.02.01.0028	Belanja Jasa Tenaga Pelayanan Umum	8.000.000,00	8.000.000,00	-
5.1.02.02.01.0039	Belanja Jasa Tenaga Informasi dan Teknologi	57.540.000,00	55.200.000,00	2.340.000,00
5.1.02.02.01.0046	Belanja Jasa Konversi Aplikasi/Sistem	48.895.500,00	47.550.000,00	1.345.500,00
5.1.02.02.01.0063	Belanja Kawat/Faksimili/Internet/TV Berlangganan	36.375.000,00	18.821.562,00	17.553.438,00
5.1.02.02.02	Belanja Iuran Jaminan/Asuransi	3.204.000,00	2.585.031,00	618.969,00
5.1.02.02.02.0005	Belanja Iuran Jaminan Kesehatan bagi Non ASN	2.880.000,00	2.291.126,00	588.874,00
5.1.02.02.02.0006	Belanja Iuran Jaminan Kecelakaan Kerja bagi Non ASN	144.000,00	130.357,00	13.643,00
5.1.02.02.02.0007	Belanja Iuran Jaminan Kematian bagi Non ASN	180.000,00	163.548,00	16.452,00
5.1.02.02.15	Belanja Sewa Aset Tidak Berwujud	9.270.668,00	8.852.250,00	418.418,00
5.1.02.02.15.0002	Belanja Sewa Aset Tidak Berwujud-Lisensi dan Franchise	9.270.668,00	8.852.250,00	418.418,00
5.1.02.03	Belanja Pemeliharaan	65.680.000,00	50.319.265,00	15.360.735,00
5.1.02.03.02	Belanja Pemeliharaan Peralatan dan Mesin	65.680.000,00	50.319.265,00	15.360.735,00
5.1.02.03.02.0121	Belanja Pemeliharaan Alat Kantor dan Rumah Tangga-Alat	9.760.000,00	6.073.000,00	3.687.000,00
5.1.02.03.02.0404	Belanja Pemeliharaan Komputer-Komputer Unit-Komputer	27.500.000,00	19.323.990,00	8.176.010,00
5.1.02.03.02.0405	Belanja Pemeliharaan Komputer-Komputer Unit-Personal	2.920.000,00	Rp0	2.920.000,00
5.1.02.03.02.0410	Belanja Pemeliharaan Komputer-Peralatan Komputer-	25.500.000,00	24.922.275,00	577.725,00
5.1.02.04	Belanja Perjalanan Dinas	20.000.000,00	19.902.000,00	98.000,00
5.1.02.04.01	Belanja Perjalanan Dinas Dalam Negeri	20.000.000,00	19.902.000,00	98.000,00
5.1.02.04.01.0001	Belanja Perjalanan Dinas Biasa	20.000.000,00	19.902.000,00	98.000,00
5.2	BELANJA MODAL	37.528.920,00	37.400.000,00	128.920,00
5.2.02	Belanja Modal Peralatan dan Mesin	37.528.920,00	37.400.000,00	128.920,00
5.2.02.10	Belanja Modal Komputer	37.528.920,00	37.400.000,00	128.920,00
5.2.02.10.01	Belanja Modal Komputer Unit	37.528.920,00	37.400.000,00	128.920,00
5.2.02.10.01.0002	Belanja Modal Personal Computer	37.528.920,00	37.400.000,00	128.920,00
JUMLAH		547.778.500,00	498.841.818,00	48.936.682,00



PEMERINTAH KABUPATEN BOJONEGORO
BADAN PENGELOLAAN KEUANGAN ASET DAERAH
Jl. Trunojoyo No.12A Telp. (0353) 881259 Fax. (0353) 886468
BOJONEGORO, Kode Pos 62111

INDIKATOR KINERJA URUSAN PEMERINTAHAN
ELPPD TAHUN 2023

IKK Outcome : Informasi tentang sumber daya yang tersedia untuk pelayanan

NO	URUSAN	IKK	CAPAIAN KINERJA	KET
4.e.1	Tranparansi dan Partisipasi Publik	Informasi tentang sumber daya yang tersedia untuk pelayanan	Realisasi Belanja Anggaran untuk Unit Pelayanan dapat diakses di website pemda _____ X 100% Anggaran belanja untuk unit pelayanan dapat diakses di website pemda	
			62 _____ X 100%	
			62 = 100%	

Bojonegoro, 31 Januari 2024
Kepala Badan Pengelolaan Keuangan dan Aset Daerah

Luik alifah
Pembina Tingkat I

NIP. 19691128 200312 2 008



PEMERINTAH KABUPATEN BOJONEGORO
BADAN PENGELOLAAN KEUANGAN ASET DAERAH
Jl. Trunojoyo No.12A Telp. (0353) 881259 Fax. (0353) 886468
BOJONEGORO, Kode Pos 62111

IKK HASIL (OUTCOME)

URUSAN - FUNGSI PEMERINTAHAN

SUB URUSAN - Tranparansi dan Partisipasi Publik

IKK - Informasi tentang sumber daya yang tersedia untuk pelayanan

Realisasi Belanja Anggaran untuk Unit Pelayanan dapat diakses di website pemda
= 62 Unit Pelayanan

Anggaran belanja untuk unit pelayanan dapat diakses di website pemda
= 62 Unit Pelayanan

= 100%

Bojonegoro, 31 Januari 2024
Kepala Badan Pengelolaan Keuangan dan
Aset Daerah



Luluk Alfah
Pembina Tingkat I
NIP. 19691128 200312 2 008



LAMPIRAN

Laporan Penyelenggaraan Pemerintah Daerah
BADAN PENGELOLAAN KEUANGAN DAN ASET DAERAH
KABUPATEN BOJONEGORO

TAHUN ANGGARAN 2023



Jl. Trunojoyo No. 12A Bojonegoro



bpkad.id



bpkadbojonegoro@gmail.com

HOME

PROFIL

SIPP

PPID

SP2D ONLINE

TRANSPARANSI

PPKD

KOLOM PENGUNJUNG

PERATURAN



BADAN PENGELOLAAN KEUANGAN DAN ASSET DAERAH PEMERINTAH KABUPATEN BOJONEGORO

Jalan P. Martanegara No.1 Bojonegoro - Telp. (0333) 881259, Ex. Lokal 1423, Fax. (0333) 571113

EDARAN BUPATI

INSTRUKSI BUPATI

KEPUTUSAN BUPATI

PERBUP

PERDA

PERMENDAGRI

PERMENKEU

PERPRES

PP

UU RI

Beranda

Transparansi Anggaran

TRANSPARANSI ANGGARAN
















2023 Induk


















Rincian Perda APBD



No	Name	Lihat	Download	Diupload pada
1	Dinas Pendidikan		Download	04-01-2022
2	Dinas Kesehatan		Download	04-01-2022
3	RSUD Kelas B Dr. R.SOSODORO DJATIKOESOEMO		Download	04-01-2023
4	RSUD Kelas D SUMBERREJO		Download	04-01-2023
5	RSUD Kelas D PADANGAN		Download	04-01-2023
6	Dinas Pekerjaan Umum Bina Marga dan Penataan Ruang		Download	04-01-2023
7	Dinas Pekerjaan Umum Sumber Daya Air		Download	04-01-2023
8	Dinas Perumahan Kawasan Permukiman dan Cipta Karya		Download	04-01-2023
9	Badan Kesatuan Bangsa dan Politik		Download	04-01-2023
10	Satuan Polisi Pamong Praja		Download	04-01-2023
11	Badan Penanggulangan Bencana Daerah		Download	04-01-2023
12	Dinas Pemadam Kebakaran		Download	04-01-2023
13	Dinas Sosial		Download	04-01-2023
14	Dinas Pemberdayaan Perempuan Perlindungan Anak dan Keluarga Berencana		Download	04-01-2023
15	Dinas Ketahanan Pangan dan Pertanian		Download	04-01-2023
16	Dinas Lingkungan Hidup		Download	04-01-2023
17	Dinas Kependudukan dan Pencatatan Sipil		Download	04-01-2023
18	Dinas Pemberdayaan Masyarakat dan Desa		Download	04-01-2023
19	Dinas Perhubungan		Download	04-01-2023

20	Dinas Komunikasi dan Informatika		Download	04-01-2023
21	Dinas Penanaman Modal dan Pelayanan Terpadu Satu Pintu		Download	04-01-2023
22	Dinas Kepemudaan dan Olahraga		Download	04-01-2023
23	Dinas Kebudayaan dan Pariwisata		Download	04-01-2023
24	Dinas Perpustakaan dan Kearsipan		Download	04-01-2023
25	Dinas Peternakan dan Perikanan		Download	04-01-2023
26	Dinas Perdagangan, Koperasi dan Usaha Mikro		Download	04-01-2023
27	Dinas Perindustrian dan Tenaga Kerja		Download	04-01-2023
28	Sekretariat Daerah		Download	04-01-2023
29	Sekretariat DPRD		Download	04-01-2023
30	Kecamatan Bojonegoro		Download	04-01-2023
31	Kecamatan Kapas		Download	04-01-2023
32	Kecamatan Balen		Download	04-01-2023
33	Kecamatan Sumberrejo		Download	04-01-2023
34	Kecamatan Kanor		Download	04-01-2023
35	Kecamatan Baureno		Download	04-01-2023
36	Kecamatan Sugihwaras		Download	04-01-2023
37	Kecamatan Kepohbaru		Download	04-01-2023
38	Kecamatan Kedungadem		Download	04-01-2023
39	Kecamatan Sukosewu		Download	04-01-2023
40	Kecamatan Trucuk		Download	04-01-2023
41	Kecamatan Malo		Download	04-01-2023
42	Kecamatan Kalitidu		Download	04-01-2023
43	Kecamatan Dander		Download	04-01-2023
44	Kecamatan Padangan		Download	04-01-2023
45	Kecamatan Purwosari		Download	04-01-2023
46	Kecamatan Kasiman		Download	04-01-2023
47	Kecamatan Kedewan		Download	04-01-2023

48	Kecamatan Ngasem		Download	04-01-2023
49	Kecamatan Ngambon		Download	04-01-2023
50	Kecamatan Tambakrejo		Download	04-01-2023
51	Kecamatan Ngraho		Download	04-01-2023
52	Kecamatan Margomulyo		Download	04-01-2023
53	Kecamatan Temayang		Download	04-01-2023
54	Kecamatan Bubulan		Download	04-01-2023
55	Kecamatan Gondang		Download	04-01-2023
56	Kecamatan Sekar		Download	04-01-2023
57	Kecamatan Gayam		Download	04-01-2023
58	Inspektorat		Download	04-01-2023
59	Badan Perencanaan Pembangunan Daerah		Download	04-01-2023
60	Badan Pengelolaan Keuangan dan Aset Daerah		Download	04-01-2023
61	Badan Pendapatan Daerah		Download	04-01-2023
62	Badan Kepegawaian Pendidikan dan Pelatihan		Download	04-01-2023

[Edaran Bupati](#) | [Insiruksi Bupati](#) | [Keputusan Bupati](#) | [Perbup](#) | [Perda](#) | [Permendagri](#) | [Permenkeu](#) | [Perpres](#) | [PP](#) | [UU RI](#)

[Home](#) | [Term of Service](#) | [Login](#)

BPKAD Bojonegoro Copyright © 2013 - 2024 All Right Reserved.

Best viewed in all pixels using Mozilla Firefox, Chrome, Opera, Safari, and Other. Developed by IT Team BPKAD



PEMERINTAH KABUPATEN BOJONEGORO
BADAN PENGELOLAAN KEUANGAN ASET DAERAH
Jl. Trunojoyo No.12A Telp. (0353) 881259 Fax. (0353) 886468
BOJONEGORO, Kode Pos 62111

INDIKATOR KINERJA URUSAN PEMERINTAHAN
ELPPD TAHUN 2023

IKK Outcome : Informasi tentang sumber daya yang tersedia untuk pelayanan

NO	URUSAN	IKK	CAPAIAN KINERJA	KET
4.e.2	Tranparansi dan Partisipasi Publik	Akses publik terhadap informasi keuangan daerah	Jumlah dokumen yang dipublikasikan di wabsite pemda _____ X 100%	
			Total jumlah dokumen yang telah terinci 12 _____ X 100%	
			12 = 100%	

Bojonegoro, 31 Januari 2024
Kepala Badan Pengelolaan Keuangan dan Aset Daerah



Luluk alifah
Pejabat Tingkat I
NIP. 19691128 200312 2 008



PEMERINTAH KABUPATEN BOJONEGORO
BADAN PENGELOLAAN KEUANGAN ASET DAERAH
Jl. Trunojoyo No.12A Telp. (0353) 881259 Fax. (0353) 886468
BOJONEGORO, Kode Pos 62111

IKK HASIL (OUTCOME)

URUSAN - FUNGSI PEMERINTAHAN

SUB URUSAN - Tranparansi dan Partisipasi Publik

IKK - Akses publik terhadap informasi keuangan daerah

Jumlah dokumen yang dipublikasikan di website pemda

= 12

Total jumlah dokumen yang telah dirinci (12 Dokumen) Daftar dokumen yang diminta :
Ringkasan RKA SKPD, Ringkasan RKA PPKD, Raperda APBD, Raperda Perubahan APBD,
Perda APBD, Perda Perubahan APBD, Ringkasan DPA SKPD, Ringkasan DPA PPKD, LRA
seluruh SKPD, LRA PPKD, LKPD Yang Sudah Di Audit, Opini atas LKPD

= 12

Bojonegoro, 31 Januari 2024
Kepala Badan Pengelolaan Keuangan dan
Aset Daerah





LAMPIRAN

Laporan Penyelenggaraan Pemerintah Daerah
BADAN PENGELOLAAN KEUANGAN DAN ASET DAERAH
KABUPATEN BOJONEGORO

TAHUN ANGGARAN 2023



Jl. Trunojoyo No. 12A Bojonegoro



bpkad.id



bpkadbojonegoro@gmail.com

SCREENSHOOT JUMLAH DOKUMEN YANG DIPUBLIKASIKAN DI WEBSITE PEMDA

The screenshot displays the official website of the Badan Pengelolaan Keuangan dan Aset Daerah (BPKAD) of Kabupaten Bojonegoro. The page is titled 'TRANSPARANSI ANGGARAN' and shows a list of budget documents for the year 2021. A dropdown menu is open, listing various documents such as 'Rencana Kerja', 'Rencana Kerja APBD', 'Rencana Kerja APBD & Rencana Kerja RKD', 'Rencana Kerja APBD', 'Rencana Kerja APBD & APBD', 'Rencana Kerja APBD', 'Opini atas LRA/PL', 'Peraturan Tentang Pengawasan APBD', and 'Rencana Kerja APBD'. The page also includes a header with navigation links, a logo, and a footer with copyright information.

Header Navigation: HOME, PROFIL, DPP, APBD, APBD ONLINE, TRANSPARENT, APBD, KOLAH PERKUNJUNG, PERATURAN

Logo: BADAN PENGELOLAAN KEUANGAN DAN ASET DAERAH PEMERINTAH KABUPATEN BOJONEGORO
Jalan P. Mutiawati No.1 Bojonegoro - Telp. (031) 81028, Ex-Local 183, Fax. (031) 87123

Secondary Navigation: EDARAN SURAT, INSTRUKSI SURAT, KEPUTUSAN SURAT, PERBUP, PERDA, PERHESIDAK, PERHAKES, PERHAKES, PP, LAIN

Breadcrumbs: Beranda > Transparansi Anggaran

Section: TRANSPARANSI ANGGARAN

Filters: 2021 Pembelian, Filter Item

No.	Nama	Tabak	Download	Upload pada

Footer: Home | Terms of Service | Login
BPKAD Bojonegoro Copyright © 2013 - 2024 All Right Reserved.
Best viewed in all pixels using Mozilla Firefox, Chrome, Opera, Safari, and Other. Developed by IT Team BPKAD.



PEMERINTAH KABUPATEN BOJONEGORO
BADAN PENGELOLAAN KEUANGAN ASET DAERAH
Jl. Trunojoyo No.12A Telp. (0353) 881259 Fax. (0353) 886468
BOJONEGORO, Kode Pos 62111

PRESENTASE REALISASI BELANJA URUSAN PELAYANAN DASAR TAHUN N
ELPPD TAHUN 2023

EKPKD

NO	INDIKATOR	RUMUS	CAPAIAN KINERJA	KET
3.	Presentase Realisasi Belanja Urusan Pelayanan Dasar Tahun N	$\frac{\text{Realisasi Belanja Urusan Pelayanan Dasar Tahun N}}{\text{Anggaran Belanja Urusan Pelayanan Dasar Tahun N}} \times 100\%$	$\frac{2.220.568.073.147,38}{3.319.126.958.179,00} \times 100\%$ = 66.90%	

Bojonegoro, 31 Januari 2024
Kepala Badan Pengelolaan Keuangan dan Aset Daerah



Luluk Alifan
Rembana Tingkat I
NIP. 19691128 200312 2 008



PEMERINTAH KABUPATEN BOJONEGORO
BADAN PENGELOLAAN KEUANGAN ASET DAERAH
Jl. Trunojoyo No.12A Telp. (0353) 881259 Fax. (0353) 886468
BOJONEGORO, Kode Pos 62111

INDIKATOR - Persentase Realisasi Belanja Urusan Pelayanan Dasar Tahun N

Rumus :

Realisasi Belanja Urusan Pelayanan Dasar Tahun N = 2.220.568.073.147,38

Anggaran Belanja Urusan Pelayanan Dasar Tahun N = 3.319.126.958.179,00

2.220.568.073.147,38

————— X 100% = **66.90%**

3.319.126.958.179,00

Bojonegoro, 31 Januari 2024
Kepala Badan Pengelolaan Keuangan dan
Aset Daerah



Lulukalifah

Pembina Tingkat I

NIP. 19691128 200312 2 008



LAMPIRAN

Laporan Penyelenggaraan Pemerintah Daerah
BADAN PENGELOLAAN KEUANGAN DAN ASET DAERAH
KABUPATEN BOJONEGORO

TAHUN ANGGARAN 2023



Jl. Trunojoyo No. 12A Bojonegoro



bpkad.id



bpkadbojonegoro@gmail.com



KAB. BOJONEGORO
REKAPITULASI BELANJA MENURUT URUSAN PEMERINTAH DAERAH, ORGANISASI, PROGRAM, KEGIATAN
BESERTA HASIL DAN SUB KEGIATAN BESERTA KELUARAN
TAHUN ANGGARAN 2023

Kode	Uraian Urusan, Organisasi, Program, Kegiatan dan Sub Kegiatan	Kelompok Belanja							
		Operasi		Modal		Tak Terduga		Transfer	
		Anggaran	Realisasi	Anggaran	Realisasi	Anggaran	Realisasi	Anggaran	Realisasi
1	2	3	4	5	6	7	8	9	10
1	URUSAN PEMERINTAHAN WAJIB YANG BERKAITAN DENGAN PELAYANAN DASAR	3.319.126.958.179	2.220.568.073.147,38	2.233.591.949.980	1.999.619.647.571,81	0	0,00	0	0,00
1.01	URUSAN PEMERINTAHAN BIDANG PENDIDIKAN	1.354.952.661.237	763.673.796.685,00	136.473.680.201	118.653.982.022,00	0	0,00	0	0,00
1.02	URUSAN PEMERINTAHAN BIDANG KESEHATAN	1.034.769.839.447	868.220.719.342,38	236.526.941.273	208.644.810.076,81	0	0,00	0	0,00
1.03	URUSAN PEMERINTAHAN BIDANG PEKERJAAN UMUM DAN PENATAAN RUANG	654.053.794.734	360.372.563.466,00	1.854.430.394.797	1.669.823.151.033,00	0	0,00	0	0,00
1.04	URUSAN PEMERINTAHAN BIDANG PERUMAHAN DAN KAWASAN PERMUKIMAN	130.016.936.888	121.797.187.362,00	511.918.350	482.046.460,00	0	0,00	0	0,00
1.05	URUSAN PEMERINTAHAN BIDANG KETENTERAMAN DAN KETERTIBAN UMUM SERTA PERLINDUNGAN MASYARAKAT	37.593.503.476	34.342.560.807,00	5.241.808.558	1.616.827.980,00	0	0,00	0	0,00
1.06	URUSAN PEMERINTAHAN BIDANG SOSIAL	107.740.222.397	72.161.245.485,00	407.206.801	398.830.000,00	0	0,00	0	0,00
2	URUSAN PEMERINTAHAN WAJIB YANG TIDAK BERKAITAN DENGAN PELAYANAN DASAR	237.348.687.921	208.021.736.917,00	28.468.723.957	14.503.066.223,00	0	0,00	0	0,00
2.07	URUSAN PEMERINTAHAN BIDANG TENAGA KERJA	9.202.595.360	7.644.364.624,00	10.000.000	9.324.000,00	0	0,00	0	0,00
2.08	URUSAN PEMERINTAHAN BIDANG PEMBERDAYAAN PEREMPUAN DAN PERLINDUNGAN ANAK	9.878.440.159	9.122.880.054,00	500.692.364	495.562.215,00	0	0,00	0	0,00
2.09	URUSAN PEMERINTAHAN BIDANG PANGAN	588.739.200	530.601.850,00	0	0,00	0	0,00	0	0,00
2.10	URUSAN PEMERINTAHAN BIDANG PERTANAHAN	890.616.000	707.453.300,00	19.887.000.000	6.249.240.000,00	0	0,00	0	0,00
2.11	URUSAN PEMERINTAHAN BIDANG LINGKUNGAN HIDUP	36.043.313.348	32.859.991.731,00	2.168.226.600	2.155.642.100,00	0	0,00	0	0,00
2.12	URUSAN PEMERINTAHAN BIDANG ADMINISTRASI KEPENDUDUKAN DAN PENCATATAN SIPIL	12.789.488.676	11.698.457.914,00	1.293.168.550	1.252.595.650,00	0	0,00	0	0,00
2.13	URUSAN PEMERINTAHAN BIDANG PEMBERDAYAAN MASYARAKAT DAN DESA	34.011.424.254	32.830.965.315,00	116.545.600	115.657.000,00	0	0,00	0	0,00
2.14	URUSAN PEMERINTAHAN BIDANG PENGENDALIAN PENDUDUK DAN KELUARGA BERENCANA	19.389.214.246	15.023.129.700,00	553.928.230	404.732.641,00	0	0,00	0	0,00
2.15	URUSAN PEMERINTAHAN BIDANG PERHUBUNGAN	25.815.299.335	24.610.368.945,00	506.958.000	499.649.467,00	0	0,00	0	0,00
2.16	URUSAN PEMERINTAHAN BIDANG KOMUNIKASI DAN INFORMATIKA	18.167.286.368	15.238.505.354,00	226.636.700	217.005.000,00	0	0,00	0	0,00
2.17	URUSAN PEMERINTAHAN BIDANG KOPERASI, USAHA KECIL, DAN MENENGAH	2.441.090.055	1.412.186.292,00	0	0,00	0	0,00	0	0,00
2.18	URUSAN PEMERINTAHAN BIDANG PENANAMAN MODAL	7.534.698.999	7.013.436.354,00	607.952.400	587.855.000,00	0	0,00	0	0,00
2.19	URUSAN PEMERINTAHAN BIDANG KEPEMUDAAN DAN OLAHRAGA	39.001.011.528	30.661.785.277,00	1.898.323.096	1.864.140.500,00	0	0,00	0	0,00
2.20	URUSAN PEMERINTAHAN BIDANG STATISTIK	222.893.500	98.875.926,00	0	0,00	0	0,00	0	0,00
2.21	URUSAN PEMERINTAHAN BIDANG PERSANDIAN	541.408.000	335.117.250,00	0	0,00	0	0,00	0	0,00
2.22	URUSAN PEMERINTAHAN BIDANG KEBUDAYAAN	15.052.541.758	13.253.048.892,00	467.338.150	421.731.200,00	0	0,00	0	0,00
2.23	URUSAN PEMERINTAHAN BIDANG PERPUSTAKAAN	5.034.072.509	4.329.933.144,00	104.306.100	102.934.550,00	0	0,00	0	0,00
2.24	URUSAN PEMERINTAHAN BIDANG KEARSIPAN	744.554.626	650.634.995,00	127.648.167	126.996.900,00	0	0,00	0	0,00
3	URUSAN PEMERINTAHAN PILIHAN	167.455.912.558	105.341.593.936,00	2.777.991.035	2.421.312.978,00	0	0,00	0	0,00
3.25	URUSAN PEMERINTAHAN BIDANG KELAUTAN DAN PERIKANAN	13.268.242.923	11.975.376.008,00	294.480.673	278.430.000,00	0	0,00	0	0,00
3.26	URUSAN PEMERINTAHAN BIDANG PARIWISATA	6.438.406.412	5.355.093.126,00	372.879.125	347.387.395,00	0	0,00	0	0,00
3.27	URUSAN PEMERINTAHAN BIDANG PERTANIAN	132.627.558.210	76.066.495.642,00	824.408.690	611.977.400,00	0	0,00	0	0,00
3.30	URUSAN PEMERINTAHAN BIDANG PERDAGANGAN	12.748.617.753	11.504.720.074,00	1.286.222.547	1.183.518.183,00	0	0,00	0	0,00
3.31	URUSAN PEMERINTAHAN BIDANG PERINDUSTRIAN	2.373.087.260	439.909.086,00	0	0,00	0	0,00	0	0,00
4	UNSUR PENDUKUNG URUSAN PEMERINTAHAN	202.551.571.744	175.496.389.704,00	6.985.587.600	6.333.605.230,00	0	0,00	0	0,00
4.01	SEKRETARIAT DAERAH	134.208.378.495	119.203.493.185,00	2.414.280.269	2.225.509.890,00	0	0,00	0	0,00
4.02	SEKRETARIAT DPRD	68.343.193.249	56.292.896.519,00	4.571.307.331	4.108.095.340,00	0	0,00	0	0,00
5	UNSUR PENUNJANG URUSAN PEMERINTAHAN	56.974.328.725	49.124.983.880,00	2.066.764.756	1.952.333.880,00	65.993.420.313	37.318.031.053,00	1.569.143.465.730	1.284.891.380.436,70
5.01	PERENCANAAN	10.763.117.504	9.901.165.848,00	241.579.400	234.900.500,00	0	0,00	0	0,00
5.02	KEUANGAN	28.653.164.206	24.411.441.414,00	1.334.482.712	1.247.096.380,00	65.993.420.313	37.318.031.053,00	1.569.143.465.730	1.284.891.380.436,70
5.03	KEPEGAWAIAN	10.719.257.800	8.904.831.285,00	415.702.644	396.300.000,00	0	0,00	0	0,00
5.04	PENDIDIKAN DAN PELATIHAN	4.732.873.540	4.037.546.696,00	0	0,00	0	0,00	0	0,00
5.05	PENELITIAN DAN PENGEMBANGAN	1.546.923.000	1.400.147.767,00	75.000.000	74.037.000,00	0	0,00	0	0,00

5.06	PENGLOLAAN PERBATASAN	558.992.675	469.850.870,00	0	0,00	0	0,00	0	0,00
6	UNSUB PENGAWASAN URUSAN PEMERINTAHAN	12.961.363.752	11.065.266.464,00	2.063.450.293	1.902.747.589,00	0	0,00	0	0,00
6.01	INSPEKTORAT DAERAH	12.961.363.752	11.065.266.464,00	2.063.450.293	1.902.747.589,00	0	0,00	0	0,00
7	UNSUB KEWILAYAHAN	105.308.919.761	97.270.626.937,00	5.227.869.382	4.812.385.026,00	0	0,00	0	0,00
7.01	KECAMATAN	105.308.919.761	97.270.626.937,00	5.227.869.382	4.812.385.026,00	0	0,00	0	0,00
8	UNSUB PEMERINTAHAN UMUM	55.357.084.432	52.894.691.529,00	191.771.056	187.012.000,00	0	0,00	0	0,00
8.01	KESATUAN BANGSA DAN POLITIK	55.357.084.432	52.894.691.529,00	191.771.056	187.012.000,00	0	0,00	0	0,00
		0	(15.877.500,00)	0	0,00	0	0,00	0	(0,19)
		0	(15.877.500,00)	0	0,00	0	0,00	0	(0,19)
	Jumlah	4.157.084.827.072	2.919.767.485.014,38	2.281.374.108.059	2.031.732.110.497,81	65.993.420.313	37.318.031.053,00	1.569.143.465.730	1.284.891.380.436,51



PEMERINTAH KABUPATEN BOJONEGORO
BADAN PENGELOLAAN KEUANGAN ASET DAERAH
Jl. Trunojoyo No.12A Telp. (0353) 881259 Fax. (0353) 886468
BOJONEGORO, Kode Pos 62111

PRESENTASE PENURUNAN SILPA
ELPPD TAHUN 2023

NO	INDIKATOR	RUMUS	CAPAIAN KINERJA	KET
4.	Presentase Penurunan SILPA	Nilai SILPA Tahun N dikurangi Nilai SILPA Tahun -N $\frac{\text{---}}{\text{Nilai SILPA Tahun -N}} \times 100\%$	-256.377.564.574,11 $\frac{\text{---}}{3.217.798.808.333,55} \times 100\%$ = -7,97%	

Bojonegoro, **31** Januari 2024
Kepala Badan Pengelolaan Keuangan dan Aset Daerah


Luluk Alifah
Pembinu Tingkat I
NIP. 19691128 200312 2 008



PEMERINTAH KABUPATEN BOJONEGORO
BADAN PENGELOLAAN KEUANGAN ASET DAERAH
Jl. Trunojoyo No.12A Telp. (0353) 881259 Fax. (0353) 886468
BOJONEGORO, Kode Pos 62111

INDIKATOR - Persentase Realisasi Belanja Urusan Pelayanan Dasar Tahun N

Nilai SILPA Tahun N = 2.961.421.243.759,44

Nilai SILPA Tahun -N = 3.217.798.808.333,55

Nilai SILPA Tahun N dikurangi Nilai SILPA Tahun -N = -256.377.564.574,11

(2.961.421.243.759,44 - 3.217.798.808.333,55)

————— X 100% =
3.217.798.808.333,55

-256.377.564.574,11

————— X 100% = **-7,97%**
3.217.798.808.333,55

Bojonegoro, Januari 2024
Kepala Badan Pengelolaan Keuangan dan

Aset Daerah

Luluk alifah
Pembina Tingkat I
NIP. 19691128 200312 2 008



LAMPIRAN

Laporan Penyelenggaraan Pemerintah Daerah
BADAN PENGELOLAAN KEUANGAN DAN ASET DAERAH
KABUPATEN BOJONEGORO

TAHUN ANGGARAN 2023



Jl. Trunojoyo No. 12A Bojonegoro



bpkad.id



bpkadbojonegoro@gmail.com



PEMERINTAHAN KAB. BOJONEGORO
LAPORAN REALISASI ANGGARAN PENDAPATAN DAN BELANJA DAERAH (KONSOLIDASI)
TAHUN ANGGARAN 2023
01 Januari 2023 Sampai 31 Desember 2023



Kode Rekening	URAIAN	ANGGARAN	REALISASI 2023	2023%	REALISASI 2022
1	2	3	4	5 = (4 / 3) * 100	6
4	PENDAPATAN DAERAH	5.455.797.012.840,00	6.016.816.510.802,80	110,28	5.767.294.392.548,71
4.1	PENDAPATAN ASLI DAERAH (PAD)	943.506.575.782,00	875.575.124.002,80	92,80	804.014.681.241,71
4.1.01	Pajak Daerah	137.141.658.017,00	168.840.845.572,00	123,11	159.937.230.964,00
4.1.02	Retribusi Daerah	69.323.659.475,00	39.389.852.226,52	56,82	33.315.473.535,14
4.1.03	Hasil Pengelolaan Kekayaan Daerah yang Dipisahkan	182.540.313.221,00	182.683.243.729,88	100,08	137.641.553.852,52
4.1.04	Lain-lain PAD yang Sah	554.500.945.069,00	484.661.182.474,40	87,40	473.120.422.890,05
	JUMLAH PENDAPATAN ASLI DAERAH	943.506.575.782,00	875.575.124.002,80	92,80	804.014.681.241,71
4.2	PENDAPATAN TRANSFER	4.434.861.414.632,00	5.064.750.740.521,00	114,20	4.896.427.553.388,00
4.2.01.01	Dana Perimbangan	3.864.902.869.811,00	4.412.764.834.036,00	114,18	4.326.959.404.057,00
4.2.01.01.01	Dana Transfer Umum-Dana Bagi Hasil (DBH)	2.567.342.020.811,00	3.114.387.872.528,00	121,31	3.090.429.744.876,00
4.2.01.01.02	Dana Transfer Umum-Dana Alokasi Umum (DAU)	900.580.322.000,00	924.313.510.630,00	102,64	861.028.899.802,00
4.2.01.01.03	Dana Transfer Khusus-Dana Alokasi Khusus (DAK) Fisik	34.257.391.000,00	31.486.932.421,00	91,91	38.098.520.212,00
4.2.01.01.04	Dana Transfer Khusus-Dana Alokasi Khusus (DAK) Non Fisik	362.723.136.000,00	342.576.518.457,00	94,45	337.402.239.167,00
	JUMLAH PENDAPATAN TRANSFER DANA PERIMBANGAN	3.864.902.869.811,00	4.412.764.834.036,00	114,18	4.326.959.404.057,00
4.2.01.02	Dana Insentif Daerah (DID)	0,00	0,00	0,00	14.636.752.000,00
4.2.01.05	Dana Desa	407.133.690.000,00	406.556.846.275,00	99,86	358.753.665.827,00
4.2.01.06	Insentif Fiskal	11.524.031.000,00	11.524.031.000,00	100,00	0,00
	JUMLAH PENDAPATAN TRANSFER PEMERINTAH PUSAT - LAINNYA	418.657.721.000,00	418.080.877.275,00	99,86	373.390.417.827,00
4.2.02	Pendapatan Transfer Antar Daerah	151.300.823.821,00	233.905.029.210,00	154,60	196.077.731.504,00
4.2.02.01	Pendapatan Bagi Hasil	137.867.804.000,00	222.263.493.500,00	161,21	182.848.759.504,00
4.2.02.02	Bantuan Keuangan	13.433.019.821,00	11.641.535.710,00	86,66	13.228.972.000,00
	JUMLAH PENDAPATAN TRANSFER ANTAR DAERAH	151.300.823.821,00	233.905.029.210,00	154,60	196.077.731.504,00
	TOTAL PENDAPATAN TRANSFER	4.434.861.414.632,00	5.064.750.740.521,00	114,20	4.896.427.553.388,00
4.3	LAIN-LAIN PENDAPATAN DAERAH YANG SAH	77.429.022.426,00	76.490.646.279,00	98,79	66.852.157.919,00

Kode Rekening	URAIAN	ANGGARAN	REALISASI 2023	2023%	REALISASI 2022
4.3.03	Lain-lain Pendapatan Sesuai dengan Ketentuan Peraturan Perundang-Undangan	77.429.022.426,00	76.490.646.279,00	98,79	66.852.157.919,00
	JUMLAH LAIN LAIN PENDAPATAN DAERAH YANG SAH	77.429.022.426,00	76.490.646.279,00	98,79	66.852.157.919,00
	JUMLAH PENDAPATAN	5.455.797.012.840,00	6.016.816.510.802,80	110,28	5.767.294.392.548,71
5	BELANJA DAERAH	8.073.595.821.174,00	6.273.709.007.001,70	77,71	5.378.042.311.459,99
5.1	BELANJA OPERASI	4.157.084.827.072,00	2.919.767.485.014,38	70,24	2.733.424.609.650,69
5.1.01	Belanja Pegawai	1.594.303.047.559,00	1.101.442.826.975,00	69,09	1.036.828.196.739,00
5.1.02	Belanja Barang dan Jasa	1.544.138.902.629,00	1.203.559.888.911,38	77,94	1.148.717.926.783,49
5.1.04	Belanja Subsidi	1.500.000.000,00	589.264.975,00	39,28	120.310.958,00
5.1.05	Belanja Hibah	848.813.161.084,00	486.035.930.468,00	57,26	397.833.592.970,20
5.1.06	Belanja Bantuan Sosial	168.329.715.800,00	128.139.573.685,00	76,12	149.924.582.200,00
	JUMLAH BELANJA OPERASI	4.157.084.827.072,00	2.919.767.485.014,38	70,24	2.733.424.609.650,69
5.2	BELANJA MODAL	2.281.374.108.059,00	2.031.732.110.497,81	89,06	1.261.894.634.368,69
5.2.01	Belanja Modal Tanah	95.188.698.725,00	10.503.081.650,00	11,03	10.736.412.943,00
5.2.02	Belanja Modal Peralatan dan Mesin	263.219.681.627,00	223.047.077.658,00	84,74	119.422.029.667,01
5.2.03	Belanja Modal Gedung dan Bangunan	389.777.666.492,00	360.820.982.293,81	92,57	273.907.615.309,89
5.2.04	Belanja Modal Jalan, Jaringan, dan Irigasi	1.526.001.455.682,00	1.434.175.257.043,00	93,98	851.796.373.770,79
5.2.05	Belanja Modal Aset Tetap Lainnya	7.186.605.533,00	3.185.711.853,00	44,33	6.032.202.678,00
	JUMLAH BELANJA MODAL	2.281.374.108.059,00	2.031.732.110.497,81	89,06	1.261.894.634.368,69
5.3	BELANJA TIDAK TERDUGA	65.993.420.313,00	37.318.031.053,00	56,55	34.072.835.218,00
5.3.01	Belanja Tidak Terduga	65.993.420.313,00	37.318.031.053,00	56,55	34.072.835.218,00
	JUMLAH BELANJA TAK TERDUGA	65.993.420.313,00	37.318.031.053,00	56,55	34.072.835.218,00
5.4	BELANJA TRANSFER	1.569.143.465.730,00	1.284.891.380.436,51	81,88	1.348.650.232.222,61
5.4.01.01	Belanja Bagi Hasil Pajak Daerah Kepada Pemerintahan Kabupaten/Kota dan Desa	17.554.281.693,00	17.391.878.164,00	99,07	15.575.048.940,00
5.4.01.02	Belanja Bagi Hasil Retribusi Daerah Kabupaten/Kota Kepada Pemerintah Desa	8.842.540.339,00	8.762.951.851,00	99,10	5.622.135.123,00
5.4.02.02	Belanja Bantuan Keuangan antar Daerah Kabupaten/Kota	29.827.500.000,00	16.750.766.400,00	56,16	36.057.858.000,00
5.4.02.05	Belanja Bantuan Keuangan Daerah Provinsi atau Kabupaten/Kota kepada Desa	1.512.919.143.698,00	1.241.985.784.021,51	82,09	1.291.395.190.159,61
	JUMLAH BELANJA TRANSFER	1.569.143.465.730,00	1.284.891.380.436,51	81,88	1.348.650.232.222,61
	JUMLAH BELANJA	8.073.595.821.174,00	6.273.709.007.001,70	77,71	5.378.042.311.459,99
	SURPLUS/DEFISIT	-2.617.798.808.333,00	-256.892.496.198,90	9,81	389.252.081.088,72

Kode Rekening	URAIAN	ANGGARAN	REALISASI 2023	2023%	REALISASI 2022
6	PEMBIAYAAN DAERAH	2.617.798.808.333,00	3.218.313.739.958,34	122,94	2.828.546.727.244,83
6.1	PENERIMAAN PEMBIAYAAN	3.217.798.808.333,00	3.218.313.739.958,34	100,02	2.828.546.727.244,83
6.1.01	Sisa Lebih Perhitungan Anggaran Tahun Sebelumnya	3.217.798.808.333,00	3.217.798.808.333,55	100,00	2.827.697.408.698,37
6.1.05	Penerimaan Kembali Pemberian Pinjaman Daerah	0,00	514.931.624,79	0,00	849.318.546,46
	JUMLAH PENERIMAAN PEMBIAYAAN	3.217.798.808.333,00	3.218.313.739.958,34	100,02	2.828.546.727.244,83
6.2	PENGELUARAN PEMBIAYAAN	600.000.000.000,00	0,00	0,00	0,00
6.2.01	Pembentukan Dana Cadangan	600.000.000.000,00	0,00	0,00	0,00
	JUMLAH PENGELUARAN PEMBIAYAAN	600.000.000.000,00	0,00	0,00	0,00
	PEMBIAYAAN NETTO	2.617.798.808.333,00	3.218.313.739.958,34	122,94	2.828.546.727.244,83
	SISA LEBIH PEMBIAYAAN ANGGARAN	0,00	2.961.421.243.759,44	0,00	3.217.798.808.333,55

Kab. Bojonegoro, 31 Desember 2023
PJ. BUPATI BOJONEGORO

ADRIYANTO

Dicetak Oleh SIPD Kementerian Dalam Negeri



PEMERINTAH KABUPATEN BOJONEGORO
BADAN PENGELOLAAN KEUANGAN ASET DAERAH
Jl. Trunojoyo No.12A Telp. (0353) 881259 Fax. (0353) 886468
BOJONEGORO, Kode Pos 62111

PERTAMBAHAN NILAI ASET TETAP
ELPPD TAHUN 2023

NO	INDIKATOR	RUMUS	CAPAIAN KINERJA	KET
5.	Pertambahan Nilai Aset Tetap	$\frac{\text{Nilai Aset Tetap Tahun N} - \text{Nilai Aset Tetap Tahun -N}}{\text{Nilai Aset Tetap Tahun -N}} \times 100\%$	$\frac{154.706.704.400,00 - 13.409.858.548.283,60}{13.409.858.548.283,60} \times 100\% = 1,15\%$	

Bojonegoro, 31 Januari 2024
Kepala Badan Pengelolaan Keuangan dan Aset Daerah



Luluk Alfah
Pemuda Tingkat I
NIP. 19691128 200312 2 008



PEMERINTAH KABUPATEN BOJONEGORO
BADAN PENGELOLAAN KEUANGAN ASET DAERAH
Jl. Trunojoyo No.12A Telp. (0353) 881259 Fax. (0353) 886468
BOJONEGORO, Kode Pos 62111

INDIKATOR - Pertambahan Nilai Aset Tetap

Nilai Aset Tetap Tahun N : 13.564.565.252.683,60

Nilai Aset Tetap Tahun -N : 13.409.858.548.283,60

Nilai Aset Tetap Tahun N dikurang Nilai Aset Tetap Tahun -N : 154.706.704.400,00

Rumus :

Nilai Aset Tetap Tahun N dikurang Nilai Aset Tetap Tahun -N

_____ X 100%

Nilai Aset Tetap Tahun -N

154.706.704.400,00

_____ X 100%

13.409.858.548.283,60

= **1,15%**

Bojonegoro, 31 Januari 2024
Kepala Badan Pengelolaan Keuangan dan
Aset Daerah



NIP. 19691128 200312 2 008



LAMPIRAN

Laporan Penyelenggaraan Pemerintah Daerah
BADAN PENGELOLAAN KEUANGAN DAN ASET DAERAH
KABUPATEN BOJONEGORO

TAHUN ANGGARAN 2023



Jl. Trunojoyo No. 12A Bojonegoro



bpkad.id



bpkadbojonegoro@gmail.com



PEMERINTAH KABUPATEN BOJONEGORO
REKAPITULASI BARANG KE NERACA
PER 31-Dec-2022

Provinsi : PROVINSI JAWA TIMUR
Kab./Kota : PEMERINTAH KABUPATEN BOJONEGORO

KODE	NAMA BARANG	NILAI (Rp.)
1.3	ASET TETAP	13.409.858.548.283,60
1	TANAH	2.310.795.886.699,80
1.01	TANAH	2.310.795.886.699,80
2	PERALATAN DAN MESIN	1.672.471.617.410,11
2.01	ALAT BESAR	155.010.054.609,50
2.02	ALAT ANGKUTAN	182.338.285.876,00
2.03	ALAT BENGKEL DAN ALAT UKUR	16.072.185.119,00
2.04	ALAT PERTANIAN	33.810.107.869,52
2.05	ALAT KANTOR DAN RUMAH TANGGA	263.516.937.631,22
2.06	ALAT STUDIO, KOMUNIKASI DAN PEMANCAR	48.673.858.594,46
2.07	ALAT KEDOKTERAN DAN KESEHATAN	607.509.667.011,36
2.08	ALAT LABORATORIUM	129.020.905.557,25
2.09	ALAT PERSENJATAAN	4.192.184.346,73
2.10	KOMPUTER	198.387.984.681,47
2.11	ALAT EKSPLORASI	1.200.000,00
2.12	ALAT PENGEBORAN	19.566.000,00
2.13	ALAT PRODUKSI, PENGOLAHAN DAN PEMURNIAN	309.162.534,00
2.14	ALAT BANTU EKSPLORASI	0,00
2.15	ALAT KESELAMATAN KERJA	8.698.281.640,97
2.16	ALAT PERAGA	309.930.650,00
2.17	PERALATAN PROSES/PRODUKSI	637.154.265,00
2.18	RAMBU - RAMBU	22.837.552.552,83
2.19	PERALATAN OLAH RAGA	1.126.598.470,79
3	GEDUNG DAN BANGUNAN	2.720.125.202.852,33
3.01	BANGUNAN GEDUNG	2.679.337.371.444,77
3.02	MONUMEN	18.198.648.624,05
3.03	BANGUNAN MENARA	330.414.750,00
3.04	TUGU TITIK KONTROL/PASTI	22.258.768.033,52
4	JALAN, JARINGAN DAN IRIGASI	6.425.780.639.742,18
4.01	JALAN DAN JEMBATAN	4.621.669.211.153,08
4.02	BANGUNAN AIR	1.276.627.427.242,52
4.03	INSTALASI	301.143.956.587,86
4.04	JARINGAN	226.340.044.758,72
5	ASET TETAP LAINNYA	116.645.113.346,47
5.01	BAHAN PERPUSTAKAAN	106.243.305.913,56
5.02	BARANG BERCORAK KESENIAN/KEBUDAYAAN/OLAHRAGA	3.333.858.255,57
5.03	HEWAN	75.718.000,00
5.04	BIOTA PERAIRAN	0,00
5.05	TANAMAN	5.498.737.364,84
5.06	BARANG KOLEKSI NON BUDAYA	5.250.000,00
5.07	ASET TETAP DALAM RENOVASI	1.488.243.812,50
6	KONSTRUKSI DALAM Pengerjaan	164.040.088.232,69
6.01	KONSTRUKSI DALAM Pengerjaan	164.040.088.232,69
1.5	ASET LAINNYA	223.420.442.465,79
2	KEMITRAAN DENGAN PIHAK KETIGA	0,00
2.01	KEMITRAAN DENGAN PIHAK KETIGA	0,00
3	ASET TIDAK BERWUJUD	11.660.069.315,00
3.01	ASET TIDAK BERWUJUD	11.660.069.315,00



PEMERINTAH KABUPATEN BOJONEGORO
LAPORAN REALISASI BELANJA APBD TAHUN ANGGARAN 2023
SKPD SE-KABUPATEN BOJONEGORO Per 31 Desember 2023

NO	SKPD	ANGGARAN 2023	REALISASI 2023	%	REALISASI 2022
1	Bagian Administrasi Pembangunan	786.710.650,00	770.438.255,00	97,93	657.185.435,00
	Belanja Pegawai	2.040.000,00	2.040.000,00	100	-
	Belanja Barang dan Jasa	784.670.650,00	768.398.255,00	97,93	657.185.435,00
	Belanja Operasi Lainnya	-	-	-	-
	Belanja Modal	-	-	-	-
2	Dinas Pemberdayaan Masyarakat dan Desa	34.127.969.854,00	32.929.077.315,00	96,49	25.096.558.660,00
	Belanja Pegawai	4.073.591.641,00	3.710.354.006,00	91,08	3.986.511.807,00
	Belanja Barang dan Jasa	29.937.832.613,00	29.103.066.309,00	97,21	20.561.019.253,00
	Belanja Operasi Lainnya	-	-	-	200.000.000,00
	Belanja Modal	116.545.600,00	115.657.000,00	99,24	349.027.600,00
3	Kecamatan Balen	3.492.942.383,00	3.338.101.667,00	95,57	3.447.345.831,00
	Belanja Pegawai	2.372.896.233,00	2.238.551.582,00	94,34	2.519.661.250,00
	Belanja Barang dan Jasa	1.092.337.050,00	1.072.315.085,00	98,17	927.684.581,00
	Belanja Operasi Lainnya	-	-	-	-
	Belanja Modal	27.709.100,00	27.235.000,00	98,29	-
4	Badan Kesatuan Bangsa dan Politik	55.548.855.488,00	53.080.103.529,00	95,56	9.714.409.441,00

	Belanja Pegawai	3.345.294.535,00	2.685.189.810,00	80,27	3.300.524.484,00
	Belanja Barang dan Jasa	3.895.016.128,00	2.091.127.950,00	53,69	1.966.862.469,00
NO	SKPD	ANGGARAN 2023	REALISASI 2023	%	REALISASI 2022
	Belanja Operasi Lainnya	48.116.773.769,00	48.116.773.769,00	100	4.215.445.588,00
	Belanja Modal	191.771.056,00	187.012.000,00	97,52	231.576.900,00
5	Dinas Perhubungan	26.322.257.335,00	25.110.018.412,00	95,39	25.270.748.318,61
	Belanja Pegawai	7.995.334.598,00	7.242.952.806,00	90,59	7.445.083.393,00
	Belanja Barang dan Jasa	16.152.489.437,00	15.699.940.839,00	97,2	15.684.137.412,00
	Belanja Operasi Lainnya	1.667.475.300,00	1.667.475.300,00	100	-
	Belanja Modal	506.958.000,00	499.649.467,00	98,56	2.141.527.513,61
6	Kecamatan Kapas	3.028.703.874,00	2.876.892.267,00	94,99	2.958.774.775,00
	Belanja Pegawai	1.966.280.145,00	1.828.479.628,00	92,99	2.065.680.944,00
	Belanja Barang dan Jasa	982.688.129,00	970.727.639,00	98,78	876.552.281,00
	Belanja Operasi Lainnya	-	-	-	-
	Belanja Modal	79.735.600,00	77.685.000,00	97,43	16.541.550,00
7	Kecamatan Kepohbaru	3.811.107.915,00	3.618.163.201,00	94,94	3.398.325.151,00
	Belanja Pegawai	2.613.129.549,00	2.428.421.593,00	92,93	2.415.501.618,00
	Belanja Barang dan Jasa	1.110.998.016,00	1.102.902.358,00	99,27	965.823.733,00
	Belanja Operasi Lainnya	-	-	-	-
	Belanja Modal	86.980.350,00	86.839.250,00	99,84	16.999.800,00

8	Bagian Protokol dan Komunikasi Pimpinan	5.469.569.000,00	5.176.178.227,00	94,64	5.494.725.126,00
	Belanja Pegawai	-	-	-	-
	Belanja Barang dan Jasa	5.469.569.000,00	5.176.178.227,00	94,64	5.494.725.126,00
	Belanja Operasi Lainnya	-	-	-	-
	Belanja Modal	-	-	-	-
NO	SKPD	ANGGARAN 2023	REALISASI 2023	%	REALISASI 2022
9	Badan Penanggulangan Bencana Daerah	6.928.201.109,00	6.528.835.843,00	94,24	12.096.877.403,00
	Belanja Pegawai	1.892.477.001,00	1.701.414.979,00	89,9	1.557.792.385,00
	Belanja Barang dan Jasa	4.975.436.900,00	4.768.965.864,00	95,85	10.484.785.018,00
	Belanja Operasi Lainnya	-	-	-	-
	Belanja Modal	60.287.208,00	58.455.000,00	96,96	54.300.000,00
10	Kecamatan Purwosari	2.974.710.434,00	2.800.523.713,00	94,14	2.643.794.162,00
	Belanja Pegawai	2.382.905.948,00	2.223.480.949,00	93,31	2.184.076.125,00
	Belanja Barang dan Jasa	591.804.486,00	577.042.764,00	97,51	459.718.037,00
	Belanja Operasi Lainnya	-	-	-	-
	Belanja Modal	-	-	-	-
11	Kecamatan Kedungadem	3.400.620.234,00	3.200.873.058,00	94,13	3.066.299.166,00
	Belanja Pegawai	2.308.897.618,00	2.115.786.482,00	91,64	2.188.206.785,00
	Belanja Barang dan Jasa	1.091.722.616,00	1.085.086.576,00	99,39	878.092.381,00
	Belanja Operasi Lainnya	-	-	-	-

	Belanja Modal	-	-	-	-
12	Kecamatan Sugihwaras	3.233.638.175,00	3.037.962.219,00	93,95	2.993.435.415,00
	Belanja Pegawai	2.425.181.585,00	2.244.442.696,00	92,55	2.256.977.290,00
	Belanja Barang dan Jasa	808.456.590,00	793.519.523,00	98,15	736.458.125,00
	Belanja Operasi Lainnya	-	-	-	-
	Belanja Modal	-	-	-	-
13	Kecamatan Sumberrejo	4.370.903.838,00	4.105.778.486,00	93,93	3.990.282.372,00
	Belanja Pegawai	3.241.029.815,00	2.997.050.410,00	92,47	3.023.628.247,00
NO	SKPD	ANGGARAN 2023	REALISASI 2023	%	REALISASI 2022
	Belanja Barang dan Jasa	1.092.796.323,00	1.072.328.801,00	98,13	927.331.125,00
	Belanja Operasi Lainnya	-	-	-	-
	Belanja Modal	37.077.700,00	36.399.275,00	98,17	39.323.000,00
14	Kecamatan Tambakrejo	2.906.402.693,00	2.728.351.533,00	93,87	2.933.089.028,00
	Belanja Pegawai	2.091.464.543,00	1.947.363.594,00	93,11	2.268.001.722,00
	Belanja Barang dan Jasa	784.653.150,00	751.187.939,00	95,74	665.087.306,00
	Belanja Operasi Lainnya	-	-	-	-
	Belanja Modal	30.285.000,00	29.800.000,00	98,4	-
15	Kecamatan Kanor	4.113.497.542,00	3.856.725.818,00	93,76	3.700.220.461,00
	Belanja Pegawai	2.994.998.137,00	2.798.879.368,00	93,45	2.784.554.161,00
	Belanja Barang dan Jasa	1.100.617.805,00	1.040.011.450,00	94,49	897.046.300,00

	Belanja Operasi Lainnya	-	-	-	-
	Belanja Modal	17.881.600,00	17.835.000,00	99,74	18.620.000,00
16	Dinas Penanaman Modal dan Pelayanan Terpadu Satu Pintu	8.142.651.399,00	7.601.291.354,00	93,35	6.946.084.076,00
	Belanja Pegawai	3.415.816.444,00	3.045.797.803,00	89,17	3.032.373.791,00
	Belanja Barang dan Jasa	4.118.882.555,00	3.967.638.551,00	96,33	3.611.278.285,00
	Belanja Operasi Lainnya	-	-	-	-
	Belanja Modal	607.952.400,00	587.855.000,00	96,69	302.432.000,00
17	Kecamatan Ngasem	3.229.304.466,00	3.006.708.424,00	93,11	2.908.866.042,00
	Belanja Pegawai	2.257.754.908,00	2.070.275.137,00	91,7	2.038.859.872,00
	Belanja Barang dan Jasa	967.049.558,00	931.933.287,00	96,37	870.006.170,00
	Belanja Operasi Lainnya	-	-	-	-
NO	SKPD	ANGGARAN 2023	REALISASI 2023	%	REALISASI 2022
	Belanja Modal	4.500.000,00	4.500.000,00	100	-
18	Kecamatan Malo	3.626.672.450,00	3.373.013.666,00	93,01	3.277.541.253,00
	Belanja Pegawai	2.682.827.770,00	2.446.586.045,00	91,19	2.475.914.702,00
	Belanja Barang dan Jasa	934.529.680,00	917.227.621,00	98,15	801.626.551,00
	Belanja Operasi Lainnya	-	-	-	-
	Belanja Modal	9.315.000,00	9.200.000,00	98,77	-
19	Kecamatan Kasiman	3.082.359.578,00	2.866.141.779,00	92,99	2.836.156.091,00
	Belanja Pegawai	2.403.866.915,00	2.211.278.377,00	91,99	2.395.366.678,00

	Belanja Barang dan Jasa	564.900.863,00	545.011.402,00	96,48	440.789.413,00
	Belanja Operasi Lainnya	-	-	-	-
	Belanja Modal	113.591.800,00	109.852.000,00	96,71	-
20	Kecamatan Gondang	2.428.006.626,00	2.254.168.233,00	92,84	2.098.829.034,00
	Belanja Pegawai	2.045.263.850,00	1.876.182.552,00	91,73	1.795.592.350,00
	Belanja Barang dan Jasa	373.427.776,00	368.785.681,00	98,76	303.236.684,00
	Belanja Operasi Lainnya	-	-	-	-
	Belanja Modal	9.315.000,00	9.200.000,00	98,77	-
21	Kecamatan Padangan	2.911.923.987,00	2.701.918.620,00	92,79	2.684.135.586,00
	Belanja Pegawai	2.342.360.192,00	2.168.812.697,00	92,59	2.207.777.819,00
	Belanja Barang dan Jasa	569.563.795,00	533.105.923,00	93,6	476.357.767,00
	Belanja Operasi Lainnya	-	-	-	-
	Belanja Modal	-	-	-	-
22	Bagian Pengadaan Barang/Jasa	1.130.898.000,00	1.048.974.073,00	92,76	1.264.688.995,00
NO	SKPD	ANGGARAN 2023	REALISASI 2023	%	REALISASI 2022
	Belanja Pegawai	26.660.000,00	26.660.000,00	100	61.500.000,00
	Belanja Barang dan Jasa	918.333.300,00	848.397.273,00	92,38	1.054.808.995,00
	Belanja Operasi Lainnya	-	-	-	-
	Belanja Modal	185.904.700,00	173.916.800,00	93,55	148.380.000,00
23	Kecamatan Trucuk	2.899.423.245,00	2.689.362.699,00	92,76	2.709.665.957,00

	Belanja Pegawai	2.362.258.846,00	2.162.348.213,00	91,54	2.304.811.647,00
	Belanja Barang dan Jasa	530.682.199,00	520.532.286,00	98,09	402.379.310,00
	Belanja Operasi Lainnya	-	-	-	-
	Belanja Modal	6.482.200,00	6.482.200,00	100	2.475.000,00
24	Kecamatan Kalitidu	3.204.988.536,00	2.958.420.507,00	92,31	2.923.862.005,00
	Belanja Pegawai	2.241.220.062,00	2.002.114.080,00	89,33	2.096.838.865,00
	Belanja Barang dan Jasa	914.516.874,00	907.054.827,00	99,18	827.023.140,00
	Belanja Operasi Lainnya	-	-	-	-
	Belanja Modal	49.251.600,00	49.251.600,00	100	-
25	Kecamatan Dander	3.097.108.525,00	2.848.584.386,00	91,98	2.667.300.898,00
	Belanja Pegawai	2.152.627.085,00	1.917.431.643,00	89,07	1.894.863.342,00
	Belanja Barang dan Jasa	839.482.697,00	830.602.743,00	98,94	772.437.556,00
	Belanja Operasi Lainnya	-	-	-	-
	Belanja Modal	104.998.743,00	100.550.000,00	95,76	-
26	Kecamatan Bubulan	2.303.574.138,00	2.118.515.420,00	91,97	2.105.681.453,00
	Belanja Pegawai	1.904.586.723,00	1.730.059.132,00	90,84	1.756.639.522,00
	Belanja Barang dan Jasa	398.987.415,00	388.456.288,00	97,36	349.041.931,00
NO	SKPD	ANGGARAN 2023	REALISASI 2023	%	REALISASI 2022
	Belanja Operasi Lainnya	-	-	-	-
	Belanja Modal	-	-	-	-

27	Dinas Kependudukan dan Pencatatan Sipil	14.082.657.226,00	12.951.053.564,00	91,96	12.249.916.699,00
	Belanja Pegawai	7.819.563.002,00	6.941.155.740,00	88,77	6.752.587.656,00
	Belanja Barang dan Jasa	4.969.925.674,00	4.757.302.174,00	95,72	4.122.399.432,00
	Belanja Operasi Lainnya	-	-	-	-
	Belanja Modal	1.293.168.550,00	1.252.595.650,00	96,86	1.374.929.611,00
28	Badan Perencanaan Pembangunan Daerah	12.626.619.904,00	11.610.251.115,00	91,95	10.065.657.791,20
	Belanja Pegawai	5.525.764.084,00	4.988.104.473,00	90,27	4.662.529.534,00
	Belanja Barang dan Jasa	6.784.276.420,00	6.313.209.142,00	93,06	5.356.957.257,20
	Belanja Operasi Lainnya	-	-	-	-
	Belanja Modal	316.579.400,00	308.937.500,00	97,59	46.171.000,00
29	Kecamatan Temayang	2.906.397.841,00	2.670.053.781,00	91,87	2.753.063.177,00
	Belanja Pegawai	2.420.772.111,00	2.195.586.242,00	90,7	2.264.700.148,00
	Belanja Barang dan Jasa	485.625.730,00	474.467.539,00	97,7	485.121.929,00
	Belanja Operasi Lainnya	-	-	-	-
	Belanja Modal	-	-	-	3.241.100,00
30	Kecamatan Margomulyo	2.826.556.026,00	2.593.306.827,00	91,75	2.552.442.954,00
	Belanja Pegawai	2.216.370.773,00	2.044.392.113,00	92,24	2.095.327.101,00
	Belanja Barang dan Jasa	534.360.653,00	473.508.614,00	88,61	452.975.853,00
	Belanja Operasi Lainnya	-	-	-	-
	Belanja Modal	75.824.600,00	75.406.100,00	99,45	4.140.000,00

NO	SKPD	ANGGARAN 2023	REALISASI 2023	%	REALISASI 2022
31	Kecamatan Ngambon	2.807.753.530,00	2.574.546.255,00	91,69	2.207.538.043,00
	Belanja Pegawai	2.337.181.226,00	2.145.904.025,00	91,82	1.850.780.813,00
	Belanja Barang dan Jasa	392.221.704,00	350.642.230,00	89,4	343.267.730,00
	Belanja Operasi Lainnya	-	-	-	-
	Belanja Modal	78.350.600,00	78.000.000,00	99,55	13.489.500,00
32	Kecamatan Sukosewu	3.264.565.031,00	2.992.331.081,00	91,66	3.016.377.424,00
	Belanja Pegawai	2.656.006.946,00	2.396.351.817,00	90,22	2.523.219.384,00
	Belanja Barang dan Jasa	568.743.085,00	556.164.264,00	97,79	493.158.040,00
	Belanja Operasi Lainnya	-	-	-	-
	Belanja Modal	39.815.000,00	39.815.000,00	100	-
33	Dinas Lingkungan Hidup	38.211.539.948,00	35.015.633.831,00	91,64	34.392.084.145,00
	Belanja Pegawai	14.391.984.549,00	12.402.336.622,00	86,18	12.604.947.609,00
	Belanja Barang dan Jasa	21.651.328.799,00	20.457.655.109,00	94,49	18.406.506.536,00
	Belanja Operasi Lainnya	-	-	-	-
	Belanja Modal	2.168.226.600,00	2.155.642.100,00	99,42	3.380.630.000,00
34	Kecamatan Ngraho	3.438.538.904,00	3.147.682.695,00	91,54	2.964.802.912,00
	Belanja Pegawai	2.595.681.367,00	2.333.102.654,00	89,88	2.256.743.884,00
	Belanja Barang dan Jasa	809.131.337,00	780.859.041,00	96,51	708.059.028,00
	Belanja Operasi Lainnya	-	-	-	-

	Belanja Modal	33.726.200,00	33.721.000,00	99,98	-
35	Dinas Peternakan dan Perikanan	17.592.191.224,00	16.010.904.960,00	91,01	15.364.594.730,00
	Belanja Pegawai	8.650.983.180,00	7.444.720.871,00	86,06	7.883.563.907,00
NO	SKPD	ANGGARAN 2023	REALISASI 2023	%	REALISASI 2022
	Belanja Barang dan Jasa	8.409.934.671,00	8.063.628.589,00	95,88	4.852.914.702,00
	Belanja Operasi Lainnya	-	-	-	1.991.267.898,00
	Belanja Modal	531.273.373,00	502.555.500,00	94,59	636.848.223,00
36	Kecamatan Sekar	2.372.156.632,00	2.153.973.536,00	90,8	2.117.843.077,00
	Belanja Pegawai	1.919.351.981,00	1.709.547.861,00	89,07	1.802.108.389,00
	Belanja Barang dan Jasa	371.361.351,00	365.705.675,00	98,48	315.734.688,00
	Belanja Operasi Lainnya	-	-	-	-
	Belanja Modal	81.443.300,00	78.720.000,00	96,66	-
37	Kecamatan Bojonegoro	25.874.038.244,00	23.484.970.479,00	90,77	21.942.703.369,25
	Belanja Pegawai	9.268.085.935,00	8.509.140.660,00	91,81	9.299.095.097,00
	Belanja Barang dan Jasa	12.342.284.520,00	11.110.690.518,00	90,02	10.269.623.138,25
	Belanja Operasi Lainnya	-	-	-	-
	Belanja Modal	4.263.667.789,00	3.865.139.301,00	90,65	2.373.985.134,00
38	Kecamatan Gayam	2.995.687.810,00	2.717.082.275,00	90,7	3.063.018.237,00
	Belanja Pegawai	2.263.431.620,00	1.993.493.175,00	88,07	2.506.517.741,00
	Belanja Barang dan Jasa	693.447.290,00	685.064.100,00	98,79	552.650.496,00

	Belanja Operasi Lainnya	-	-	-	-
	Belanja Modal	38.808.900,00	38.525.000,00	99,27	3.850.000,00
39	Kecamatan Baureno	3.581.006.662,00	3.245.516.441,00	90,63	3.379.089.347,00
	Belanja Pegawai	2.403.011.447,00	2.127.523.770,00	88,54	2.345.826.043,00
	Belanja Barang dan Jasa	1.142.885.915,00	1.083.763.371,00	94,83	1.033.263.304,00
	Belanja Operasi Lainnya	-	-	-	-
NO	SKPD	ANGGARAN 2023	REALISASI 2023	%	REALISASI 2022
	Belanja Modal	35.109.300,00	34.229.300,00	97,49	-
40	Kecamatan Kedewan	2.354.199.824,00	2.125.873.581,00	90,3	2.317.078.284,00
	Belanja Pegawai	1.909.412.971,00	1.700.451.490,00	89,06	1.663.763.372,00
	Belanja Barang dan Jasa	440.786.853,00	421.422.091,00	95,61	598.699.712,00
	Belanja Operasi Lainnya	-	-	-	-
	Belanja Modal	4.000.000,00	4.000.000,00	100	54.615.200,00
41	Dinas Kesehatan	664.214.273.121,00	595.851.159.251,58	89,71	455.016.334.931,56
	Belanja Pegawai	98.625.322.318,00	87.587.664.587,00	88,81	68.892.000.289,00
	Belanja Barang dan Jasa	387.332.220.265,00	345.543.905.365,58	89,21	340.816.905.583,33
	Belanja Operasi Lainnya	5.430.000.000,00	1.412.324.777,00	26,01	-
	Belanja Modal	172.826.730.538,00	161.307.264.522,00	93,33	45.307.429.059,23
42	Bagian Kesejahteraan Rakyat	73.684.688.550,00	65.983.528.468,00	89,55	48.687.847.620,00
	Belanja Pegawai	11.960.000,00	4.080.000,00	34,11	2.720.000,00

	Belanja Barang dan Jasa	31.150.547.550,00	29.015.748.468,00	93,15	22.802.437.620,00
	Belanja Operasi Lainnya	42.480.000.000,00	36.925.000.000,00	86,92	25.869.240.000,00
	Belanja Modal	42.181.000,00	38.700.000,00	91,75	13.450.000,00
43	Satuan Polisi Pamong Praja	18.013.408.233,00	16.120.213.597,00	89,49	15.237.748.586,00
	Belanja Pegawai	5.954.908.536,00	5.408.448.385,00	90,82	5.302.726.389,00
	Belanja Barang dan Jasa	10.060.188.147,00	8.721.200.232,00	86,69	6.987.154.399,00
	Belanja Operasi Lainnya	1.800.000.000,00	1.800.000.000,00	100	2.196.000.000,00
	Belanja Modal	198.311.550,00	190.564.980,00	96,09	751.867.798,00
44	Dinas Pekerjaan Umum Bina Marga dan Penataan Ruang	1.367.132.145.188,00	1.222.388.703.080,00	89,41	700.423.447.664,20
NO	SKPD	ANGGARAN 2023	REALISASI 2023	%	REALISASI 2022
	Belanja Pegawai	9.809.810.178,00	8.488.403.866,00	86,53	7.883.185.355,00
	Belanja Barang dan Jasa	56.091.414.636,00	29.527.188.020,00	52,64	37.468.512.535,00
	Belanja Operasi Lainnya	82.941.799.259,00	79.074.745.877,00	95,34	94.543.432.913,20
	Belanja Modal	1.218.289.121.115,00	1.105.298.365.317,00	90,73	560.528.316.861,00
45	Bagian Umum	50.171.363.053,00	44.655.708.500,00	89,01	48.568.138.260,00
	Belanja Pegawai	25.062.147.654,00	21.977.407.334,00	87,69	21.487.120.283,00
	Belanja Barang dan Jasa	22.923.020.830,00	20.665.408.076,00	90,15	16.883.541.141,00
	Belanja Operasi Lainnya	-	-	-	-
	Belanja Modal	2.186.194.569,00	2.012.893.090,00	92,07	10.197.476.836,00
46	Dinas Perumahan Kawasan Permukiman dan Cipta Karya	720.845.935.387,00	640.712.582.246,00	88,88	680.278.249.891,84

	Belanja Pegawai	9.363.673.786,00	7.520.207.489,00	80,31	7.320.955.592,00
	Belanja Barang dan Jasa	82.098.936.580,00	68.536.677.986,00	83,48	76.300.488.757,99
	Belanja Operasi Lainnya	153.412.233.937,00	148.106.328.995,00	96,54	150.713.636.175,00
	Belanja Modal	475.971.091.084,00	416.549.367.776,00	87,52	445.943.169.366,85
47	Bagian Organisasi	1.063.477.981,00	937.689.630,00	88,17	807.767.971,00
	Belanja Pegawai	-	-	-	-
	Belanja Barang dan Jasa	1.063.477.981,00	937.689.630,00	88,17	807.767.971,00
	Belanja Operasi Lainnya	-	-	-	-
	Belanja Modal	-	-	-	-
48	Badan Pendapatan Daerah	14.922.423.635,00	13.025.587.781,00	87,29	13.577.858.573,00
	Belanja Pegawai	8.844.686.667,00	7.868.605.474,00	88,96	7.594.058.817,00
	Belanja Barang dan Jasa	5.256.118.634,00	4.410.235.939,00	83,91	5.182.772.727,00
NO	SKPD	ANGGARAN 2023	REALISASI 2023	%	REALISASI 2022
	Belanja Operasi Lainnya	-	-	-	-
	Belanja Modal	821.618.334,00	746.746.368,00	90,89	801.027.029,00
49	Dinas Kebudayaan dan Pariwisata	22.331.165.445,00	19.377.260.613,00	86,77	17.563.749.005,00
	Belanja Pegawai	6.060.878.921,00	5.251.644.645,00	86,65	5.181.894.505,00
	Belanja Barang dan Jasa	13.529.671.399,00	11.456.999.023,00	84,68	11.369.737.000,00
	Belanja Operasi Lainnya	1.900.397.850,00	1.899.498.350,00	99,95	-
	Belanja Modal	840.217.275,00	769.118.595,00	91,54	1.012.117.500,00

50	Dinas Perpustakaan dan Kearsipan	6.010.581.402,00	5.210.499.589,00	86,69	4.989.136.925,00
	Belanja Pegawai	4.006.372.973,00	3.471.261.405,00	86,64	3.308.291.436,00
	Belanja Barang dan Jasa	1.772.254.162,00	1.509.306.734,00	85,16	1.556.181.766,00
	Belanja Operasi Lainnya	-	-	-	-
	Belanja Modal	231.954.267,00	229.931.450,00	99,13	124.663.723,00
51	Inspektorat	15.024.814.045,00	12.968.014.053,00	86,31	11.425.832.339,68
	Belanja Pegawai	8.032.450.173,00	7.208.766.431,00	89,75	6.669.814.345,00
	Belanja Barang dan Jasa	4.928.913.579,00	3.856.500.033,00	78,24	3.560.247.011,00
	Belanja Operasi Lainnya	-	-	-	-
	Belanja Modal	2.063.450.293,00	1.902.747.589,00	92,21	1.195.770.983,68
52	Dinas Perdagangan, Koperasi dan Usaha Mikro	16.475.930.355,00	14.100.424.549,00	85,58	15.871.831.832,00
	Belanja Pegawai	4.665.330.930,00	4.061.138.613,00	87,05	3.979.997.232,00
	Belanja Barang dan Jasa	9.024.376.878,00	8.266.502.778,00	91,6	7.275.719.001,00
	Belanja Operasi Lainnya	1.500.000.000,00	589.264.975,00	39,28	120.310.958,00
	Belanja Modal	1.286.222.547,00	1.183.518.183,00	92,02	4.495.804.641,00
NO	SKPD	ANGGARAN 2023	REALISASI 2023	%	REALISASI 2022
53	Badan Kepegawaian Pendidikan dan Pelatihan	15.867.833.984,00	13.338.677.981,00	84,06	14.342.543.267,00
	Belanja Pegawai	6.189.094.708,00	5.480.772.509,00	88,56	5.125.203.359,00
	Belanja Barang dan Jasa	9.263.036.632,00	7.461.605.472,00	80,55	8.057.300.613,00
	Belanja Operasi Lainnya	-	-	-	-

	Belanja Modal	415.702.644,00	396.300.000,00	95,33	1.160.039.295,00
54	Dinas Komunikasi dan Informatika	19.158.224.568,00	15.889.503.530,00	82,94	15.152.790.243,00
	Belanja Pegawai	5.042.984.406,00	4.495.919.335,00	89,15	4.688.394.107,00
	Belanja Barang dan Jasa	13.888.603.462,00	11.176.579.195,00	80,47	7.753.125.383,00
	Belanja Operasi Lainnya	-	-	-	311.880.000,00
	Belanja Modal	226.636.700,00	217.005.000,00	95,75	2.399.390.753,00
55	Sekretariat DPRD	72.914.500.580,00	60.400.991.859,00	82,84	54.278.404.479,00
	Belanja Pegawai	32.179.350.482,00	30.299.403.264,00	94,16	30.530.600.218,00
	Belanja Barang dan Jasa	36.163.842.767,00	25.993.493.255,00	71,88	23.370.105.596,00
	Belanja Operasi Lainnya	-	-	-	-
	Belanja Modal	4.571.307.331,00	4.108.095.340,00	89,87	377.698.665,00
56	Dinas Pemberdayaan Perempuan, Perlindungan Anak dan Keluarga Berencana	30.322.274.999,00	25.046.304.610,00	82,6	24.359.318.528,12
	Belanja Pegawai	3.996.170.738,00	3.485.450.541,00	87,22	3.926.508.570,00
	Belanja Barang dan Jasa	25.271.483.667,00	20.660.559.213,00	81,75	19.540.269.849,57
	Belanja Operasi Lainnya	-	-	-	-
	Belanja Modal	1.054.620.594,00	900.294.856,00	85,37	892.540.108,55
57	Dinas Kepemudaan dan Olahraga	40.899.334.624,00	32.553.206.511,00	79,59	22.805.185.829,26
	Belanja Pegawai	3.609.076.087,00	2.896.464.407,00	80,26	3.195.589.198,00
NO	SKPD	ANGGARAN 2023	REALISASI 2023	%	REALISASI 2022
	Belanja Barang dan Jasa	29.740.822.941,00	24.289.489.104,00	81,67	14.099.600.656,93

	Belanja Operasi Lainnya	5.651.112.500,00	3.503.112.500,00	61,99	3.073.795.000,00
	Belanja Modal	1.898.323.096,00	1.864.140.500,00	98,2	2.436.200.974,33
58	Badan Pengelolaan Keuangan dan Aset Daerah	1.650.202.109.326,00	1.304.987.722.036,20	79,08	1.396.782.103.592,41
	Belanja Pegawai	6.717.004.899,00	5.357.343.053,00	79,76	5.680.429.271,00
	Belanja Barang dan Jasa	7.835.354.006,00	6.777.916.948,00	86,5	7.687.883.530,80
	Belanja Operasi Lainnya	1.635.136.886.043,00	1.292.352.112.023,20	79,04	1.382.995.523.050,61
	Belanja Modal	512.864.378,00	500.350.012,00	97,56	418.267.740,00
59	Bagian Pemerintahan	2.185.864.755,00	1.709.251.674,00	78,2	1.438.030.724,00
	Belanja Pegawai	960.000,00	-	-	1.360.000,00
	Belanja Barang dan Jasa	2.184.904.755,00	1.709.251.674,00	78,23	1.436.670.724,00
	Belanja Operasi Lainnya	-	-	-	-
	Belanja Modal	-	-	-	-
60	RSUD Kelas C PADANGAN	90.130.852.412,00	67.107.395.314,00	74,46	68.430.783.454,00
	Belanja Pegawai	38.466.677.072,00	31.016.055.501,00	80,63	23.008.003.432,00
	Belanja Barang dan Jasa	38.653.685.340,00	27.472.708.296,00	71,07	32.794.046.505,00
	Belanja Operasi Lainnya	-	-	-	-
	Belanja Modal	13.010.490.000,00	8.618.631.517,00	66,24	12.628.733.517,00
61	Dinas Pemadam Kebakaran dan Penyelamatan	17.893.702.692,00	13.310.339.347,00	74,39	10.063.699.364,00
	Belanja Pegawai	3.834.101.590,00	3.419.467.744,00	89,19	3.460.896.804,00
	Belanja Barang dan Jasa	9.076.391.302,00	8.523.063.603,00	93,9	6.241.566.044,00

	Belanja Operasi Lainnya	-	-	-	-
NO	SKPD	ANGGARAN 2023	REALISASI 2023	%	REALISASI 2022
	Belanja Modal	4.983.209.800,00	1.367.808.000,00	27,45	361.236.516,00
62	Bagian Perekonomian dan SDA	1.058.444.450,00	777.488.158,00	73,46	885.550.476,00
	Belanja Pegawai	-	-	-	1.300.000,00
	Belanja Barang dan Jasa	1.058.444.450,00	777.488.158,00	73,46	839.280.476,00
	Belanja Operasi Lainnya	-	-	-	-
	Belanja Modal	-	-	-	44.970.000,00
63	Dinas Perindustrian dan Tenaga Kerja	11.585.682.620,00	8.093.597.710,00	69,86	10.489.675.753,00
	Belanja Pegawai	4.133.515.835,00	3.354.887.149,00	81,16	3.351.496.537,00
	Belanja Barang dan Jasa	5.652.444.217,00	4.729.386.561,00	83,67	6.943.175.016,00
	Belanja Operasi Lainnya	1.789.722.568,00	-	-	-
	Belanja Modal	10.000.000,00	9.324.000,00	93,24	195.004.200,00
64	RSUD Kelas B Dr. R.SOSODORO DJATI KOESOEMO	422.648.304.351,00	291.656.883.631,00	69,01	288.025.716.702,00
	Belanja Pegawai	132.447.230.664,00	116.406.079.938,00	87,89	103.019.060.996,00
	Belanja Barang dan Jasa	249.586.597.687,00	153.219.452.591,00	61,39	155.343.219.102,00
	Belanja Operasi Lainnya	-	-	-	-
	Belanja Modal	40.614.476.000,00	22.031.351.102,00	54,25	29.663.436.604,00
65	Dinas Sosial	108.147.429.198,00	72.891.275.485,00	67,4	39.426.339.580,00
	Belanja Pegawai	3.909.111.635,00	2.974.898.162,00	76,1	3.542.520.206,00

	Belanja Barang dan Jasa	36.629.310.762,00	30.560.947.323,00	83,43	7.586.704.374,00
	Belanja Operasi Lainnya	67.201.800.000,00	38.956.600.000,00	57,97	28.063.600.000,00
	Belanja Modal	407.206.801,00	398.830.000,00	97,94	233.515.000,00
66	Dinas Pendidikan	1.491.426.341.438,00	882.326.912.707,00	59,16	870.065.635.380,36
NO	SKPD	ANGGARAN 2023	REALISASI 2023	%	REALISASI 2022
	Belanja Pegawai	990.015.312.199,00	563.444.699.877,00	56,91	545.680.817.596,00
	Belanja Barang dan Jasa	212.548.086.387,00	104.621.206.274,00	49,22	135.376.479.278,36
	Belanja Operasi Lainnya	152.389.262.651,00	95.607.024.534,00	62,74	115.919.856.342,00
	Belanja Modal	136.473.680.201,00	118.653.982.022,00	86,94	73.088.482.164,00
67	RSUD Kelas D SUMBERREJO	94.303.350.836,00	55.182.271.060,00	58,52	48.707.859.156,40
	Belanja Pegawai	26.589.608.078,00	21.274.858.676,00	80,01	20.011.176.093,00
	Belanja Barang dan Jasa	57.638.498.023,00	24.524.726.281,00	42,55	22.441.744.987,00
	Belanja Operasi Lainnya	-	-	-	-
	Belanja Modal	10.075.244.735,00	9.382.686.103,00	93,13	6.254.938.076,40
68	BAGIAN HUKUM	1.630.635.000,00	952.096.960,00	58,39	1.021.110.550,00
	Belanja Pegawai	-	-	-	-
	Belanja Barang dan Jasa	1.630.635.000,00	952.096.960,00	58,39	1.021.110.550,00
	Belanja Operasi Lainnya	-	-	-	-
	Belanja Modal	-	-	-	-
69	Dinas Ketahanan Pangan dan Pertanian	130.011.238.472,00	73.455.243.440,00	56,5	151.017.435.068,00

	Belanja Pegawai	21.046.965.946,00	18.689.055.412,00	88,8	18.627.000.422,00
	Belanja Barang dan Jasa	12.068.857.486,00	9.406.015.116,00	77,94	10.923.845.002,00
	Belanja Operasi Lainnya	96.307.799.050,00	44.972.321.012,00	46,7	120.387.565.644,00
	Belanja Modal	587.615.990,00	387.851.900,00	66	1.079.024.000,00
70	Dinas Pekerjaan Umum Sumber Daya Air	571.812.580.194,00	296.330.356.295,00	51,82	90.031.093.390,10
	Belanja Pegawai	5.769.975.749,00	5.083.613.905,00	88,1	4.786.626.210,00
	Belanja Barang dan Jasa	29.419.003.497,00	24.074.658.217,00	81,83	36.167.507.354,06
NO	SKPD	ANGGARAN 2023	REALISASI 2023	%	REALISASI 2022
	Belanja Operasi Lainnya	356.054.500.000,00	112.465.379.773,00	31,59	-
	Belanja Modal	180.569.100.948,00	154.706.704.400,00	85,68	49.076.959.826,04
	TOTAL	8.073.595.821.174,00	6.177.259.192.790,78	76,51	5.378.042.311.459,99



PEMERINTAH KABUPATEN BOJONEGORO
BADAN PENGELOLAAN KEUANGAN ASET DAERAH
Jl. Trunojoyo No.12A Telp. (0353) 881259 Fax. (0353) 886468
BOJONEGORO, Kode Pos 62111

Ketepatan Penetapan Perda APBD Tahun N
ELPPD TAHUN 2023

PHD

NO	INDIKATOR	RUMUS	CAPAIAN KINERJA	KET
2	Ketepatan Penetapan Perda APBD Tahun N	Tepat atau tidak tepat	TEPAT	

Bojonegoro, 31 Januari 2024
Kepala Badan Pengelolaan Keuangan dan Aset Daerah


Luluk alifah
Pembina Tingkat I
NIP. 19691128 200312 2 008



PEMERINTAH KABUPATEN BOJONEGORO
BADAN PENGELOLAAN KEUANGAN ASET DAERAH
Jl. Trunojoyo No.12A Telp. (0353) 881259 Fax. (0353) 886468
BOJONEGORO, Kode Pos 62111

INDIKATOR - Ketepatan Penetapan Perda APBD Tahun N

Rumus – Tepat atau Tidak Tepat

Perda APBD TA. 2023 ditetapkan Tgl 27 Desember 2022

Permendagri 84 tentang Pedoman Penyusunan APBD TA. 2023, Penetapan APBD paling lambat 31 Desember (**Tepat Waktu**)

Bojonegoro, 31 Januari 2024
Kepala Badan Pengelolaan Keuangan dan
Aset Daerah



Luluk alifah
Pembina Tingkat I
NIP. 19601128 200312 2 008



LAMPIRAN

Laporan Penyelenggaraan Pemerintah Daerah
BADAN PENGELOLAAN KEUANGAN DAN ASET DAERAH
KABUPATEN BOJONEGORO

TAHUN ANGGARAN 2023



Jl. Trunojoyo No. 12A Bojonegoro



bpkad.id



bpkadbojonegoro@gmail.com



**BUPATI BOJONEGORO
PROVINSI JAWA TIMUR**

Salinan

**PERATURAN DAERAH KABUPATEN BOJONEGORO
NOMOR 5 TAHUN 2022**

TENTANG

**ANGGARAN PENDAPATAN DAN BELANJA DAERAH
TAHUN ANGGARAN 2023**

DENGAN RAHMAT TUHAN YANG MAHA ESA

BUPATI BOJONEGORO,

- Menimbang : a. bahwa untuk melaksanakan ketentuan pasal 311 ayat (1) Undang-Undang Nomor 23 Tahun 2014 tentang Pemerintahan Daerah, dan pasal 104 ayat (1) Peraturan Pemerintah Nomor 12 Tahun 2019 tentang Pengelolaan Keuangan Daerah, Kepala Daerah wajib mengajukan Rancangan Peraturan Daerah tentang Anggaran Pendapatan dan Belanja Daerah kepada Dewan Perwakilan Rakyat Daerah untuk memperoleh persetujuan bersama;
- b. bahwa Rancangan Peraturan Daerah tentang Anggaran Pendapatan dan Belanja Daerah yang diajukan sebagaimana dimaksud pada huruf a, merupakan perwujudan dari Rencana Kerja Pemerintah Daerah Tahun 2023 yang dijabarkan ke dalam Kebijakan Umum Anggaran Pendapatan dan Belanja Daerah serta Prioritas dan Plafon Anggaran Sementara yang telah disepakati Pemerintah Daerah bersama Dewan Perwakilan Rakyat Daerah pada tanggal 19 bulan Agustus tahun 2022;
- c. bahwa berdasarkan pertimbangan sebagaimana dimaksud dalam huruf a dan huruf b, perlu menetapkan Peraturan Daerah tentang Anggaran Pendapatan dan Belanja Daerah Tahun Anggaran 2023;

- Mengingat : 1. Pasal 18 ayat (6) Undang-Undang Dasar Negara Republik Indonesia Tahun 1945;

2. Undang-Undang Nomor 12 Tahun 1950 tentang Pembentukan Daerah Kabupaten diDjawa Timur (Berita Negara Republik Indonesia Tahun 1950 Nomor 41), sebagaimana telah diubah dengan Undang-Undang Nomor 2 Tahun 1965 tentang Perubahan Batas Wilayah Kotapraja Surabaya dan Daerah Tingkat II Surabaya Dengan Mengubah Undang-Undang Nomor 12 Tahun 1950, tentang Pembentukan Daerah-Daerah Kota Besar Dalam Lingkungan Provinsi Jawa Timur, Jawa Tengah, Jawa Barat dan Daerah Istimewa Jogjakarta (Lembaran Negara Republik Indonesia Tahun 1965 Nomor 19, Tambahan Lembaran Negara Republik Indonesia Nomor 2730);
3. Undang-Undang Nomor 17 Tahun 2003 tentang Keuangan Negara (Lembaran Negara Republik Indonesia Tahun 2003 Nomor 47, Tambahan Lembaran Negara Republik Indonesia Nomor 4286);
4. Undang-Undang Nomor 1 Tahun 2004 tentang Perbendaharaan Negara (Lembaran Negara Republik Indonesia Tahun 2004 Nomor 5, Tambahan Lembaran Negara Republik Indonesia Nomor 4355);
5. Undang-Undang Nomor 12 Tahun 2011 tentang Pembentukan Peraturan Perundang-undangan (Lembaran Negara Republik Indonesia Tahun 2011 Nomor 82, Tambahan Lembaran Negara Republik Indonesia Nomor 5234) sebagaimana telah diubah beberapa kali, terakhir dengan Undang-Undang Nomor 13 Tahun 2022 tentang Perubahan Kedua atas Undang-Undang Nomor 12 Tahun 2011 tentang Pembentukan Peraturan Perundang-undangan (Lembaran Negara Republik Indonesia Tahun 2022 Nomor 143, Tambahan Lembaran Negara Republik Indonesia Nomor 6801);
6. Undang-Undang Nomor 23 Tahun 2014 tentang Pemerintahan Daerah (Lembaran Negara Republik Indonesia Tahun 2014 Nomor 244, Tambahan Lembaran Negara Republik Indonesia Nomor 5587) sebagaimana telah diubah beberapa kali, terakhir dengan Undang-Undang Nomor 9 Tahun 2015 tentang Perubahan Kedua Atas Undang-Undang Nomor 23 Tahun 2014 tentang Pemerintahan Daerah (Lembaran Negara Republik Indonesia Tahun 2015 Nomor 58, Tambahan Lembaran Negara Republik Indonesia Nomor 5679);

7. Undang-Undang Nomor 1 Tahun 2022 tentang Hubungan Keuangan Pemerintah Pusat dan Pemerintahan Daerah (Lembaran Negara Republik Indonesia Tahun 2022 Nomor 4, Tambahan Lembaran Negara Republik Indonesia Nomor 6757);
8. Peraturan Pemerintah Nomor 56 Tahun 2005 tentang Sistem Informasi Keuangan Daerah (Lembaran Negara Republik Indonesia Tahun 2005 Nomor 138, Tambahan Lembaran Negara Republik Indonesia Nomor 4576) sebagaimana telah diubah dengan Peraturan Pemerintah Nomor 65 Tahun 2010 tentang Perubahan Atas Peraturan pemerintah Nomor 56 Tahun 2005 tentang Sistem Informasi Keuangan Daerah (Lembaran Negara Republik Indonesia Tahun 2010 Nomor 110, Tambahan Lembaran Negara Republik Indonesia Nomor 5515);
9. Peraturan Pemerintah Nomor 71 Tahun 2010 tentang Standar Akutansi Pemerintahan (Lembaran Negara Republik Indonesia Tahun 2010 Nomor 123, Tambahan Lembaran Negara Republik Indonesia Nomor 5165);
10. Peraturan Pemerintah Nomor 12 Tahun 2019 tentang Pengelolaan Keuangan Daerah (Lembaran Negara Republik Indonesia Tahun 2019 Nomor 42, Tambahan Lembaran Negara Republik Indonesia Nomor 6322);
11. Peraturan Pemerinrah Nomor 13 Tahun 2019 tentang Laporan dan Evaluasi Penyelenggaraan Pemerintahan Daerah (Lembaran Negara Republik Indonesia Tahun 2019 Nomor 52, Tambahan Lembaran Ncgara Republik Indonesia Nomor 6323);
12. Peraturan Presiden Nomor 87 Tahun 2014 tentang Peraturan Pelaksanaan Undang-Undang Nomor 12 Tahun 2011 tentang Pembentukan Peraturan Perundang-undangan (Lembaran Negara Republik Indonesia Tahun 2014 Nomor 199), sebagaimana telah diubah dengan Peraturan Presiden Nomor 76 Tahun 2021 tentang Perubahan Atas Peraturan Presiden Nomor 87 Tahun 2014 tentang Peraturan Pelaksanaan Undang-Undang Nomor 12 Tahun 2011 tentang Pembentukan Peraturan Perundang-undangan (Lembaran Negara Republik Indonesia Tahun 2021 Nomor 186);

13. Peraturan Menteri Dalam Negeri Nomor 80 Tahun 2015 tentang Pembentukan Produk Hukum Daerah (Berita Negara Republik Indonesia Tahun 2015 Nomor 2036) sebagaimana telah diubah dengan Peraturan Menteri Dalam Negeri Nomor 120 Tahun 2018 tentang Perubahan Atas Peraturan Menteri Dalam Negeri Nomor 80 Tahun 2015 tentang Pembentukan Produk Hukum Daerah (Berita Negara Republik Indonesia Tahun 2018 Nomor 157);
14. Peraturan Menteri Dalam Negeri Nomor 70 Tahun 2019 tentang Sistem Informasi Pemerintahan Daerah (Berita Negara Republik Indonesia Nomor Tahun 2019 Nomor 1114);
15. Peraturan Menteri Dalam Negeri Nomor 90 Tahun 2019 tentang Klasifikasi, Kodifikasi dan Nomenklatur Perencanaan Pembangunan dan Keuangan Daerah (Berita Negara Republik Indonesia Tahun 2019 Nomor 1447);
16. Peraturan Menteri Dalam Negeri Nomor 77 Tahun 2020 tentang Pedoman Teknis Pengelolaan Keuangan Daerah (Berita Negara Republik Indonesia Tahun 2020 Nomor 1781);
17. Peraturan Menteri Dalam Negeri Nomor 9 Tahun 2021 tentang Tata Cara Evaluasi Rancangan Peraturan Daerah tentang Anggaran Pendapatan dan Belanja Daerah, Rancangan Peraturan Daerah tentang Perubahan Anggaran Pendapatan dan Belanja Daerah, Rancangan Peraturan Kepala Daerah tentang Penjabaran Anggaran Pendapatan dan Belanja Daerah, dan Rancangan Peraturan Kepala Daerah tentang Penjabaran Perubahan Anggaran Pendapatan dan Belanja Daerah (Berita Negara Republik Indonesia Tahun 2021 Nomor 431);
18. Peraturan Menteri Dalam Negeri Nomor 84 Tahun 2022 tentang Pedoman Penyusunan Anggaran Pendapatan dan Belanja Daerah Tahun Anggaran 2023 (Berita Negara Republik Indonesia Tahun 2022 Nomor 972);
19. Peraturan Daerah Kabupaten Bojonegoro Nomor 6 Tahun 2021 tentang Pokok-pokok Pengelolaan Keuangan Daerah Kabupaten Bojonegoro (Lembaran Daerah Kabupaten Bojonegoro Tahun 2021 Nomor 6);

Dengan Persetujuan Bersama
DEWAN PERWAKILAN RAKYAT DAERAH KABUPATEN BOJONEGORO

dan

BUPATI BOJONEGORO

MEMUTUSKAN:

Menetapkan : PERATURAN DAERAH TENTANG ANGGARAN PENDAPATAN
DAN BELANJA DAERAH TAHUN ANGGARAN 2023.

Pasal 1

Dalam peraturan daerah ini yang dimaksud dengan:

1. Anggaran Pendapatan dan Belanja Daerah yang selanjutnya disingkat APBD adalah Anggaran Pendapatan dan Belanja Daerah Kabupaten Bojonegoro.
2. Penerimaan Daerah adalah uang yang masuk ke kas Daerah.
3. Pengeluaran Daerah adalah uang yang keluar dari kas Daerah.
4. Pendapatan Daerah adalah semua hak Daerah yang diakui sebagai penambah nilai kekayaan bersih dalam periode tahun anggaran berkenaan.
5. Pendapatan Asli Daerah, yang selanjutnya disingkat PAD adalah pendapatan yang diperoleh daerah yang dipungut berdasarkan Peraturan Daerah sesuai dengan peraturan perundang-undangan.
6. Pendapatan Transfer adalah pendapatan yang didapat oleh daerah dari transfer pemerintah pusat maupun transfer antar daerah.
7. Lain-lain pendapatan daerah yang sah merupakan seluruh pendapatan daerah selain pendapatan asli daerah dan pendapatan transfer, yang meliputi hibah, dana darurat, dan lain-lain pendapatan sesuai dengan ketentuan peraturan perundang-undangan.
8. Belanja Daerah adalah semua kewajiban Pemerintah Daerah yang diakui sebagai pengurang nilai kekayaan bersih dalam periode tahun anggaran berkenaan.

9. Belanja operasi merupakan pengeluaran anggaran untuk kegiatan sehari-hari pemerintah daerah yang memberi manfaat jangka pendek.
10. Belanja pegawai adalah belanja kompensasi yang ditetapkan berdasarkan peraturan perundang-undangan yang diberikan kepada pejabat negara, Pegawai Negeri Sipil (PNS), dan pegawai yang dipekerjakan oleh pemerintah yang belum berstatus Pegawai Negeri Sipil (PNS) sebagai imbalan atas pekerjaan yang telah dilaksanakan kecuali pekerjaan yang berkaitan dengan pembentukan modal.
11. Belanja barang adalah pengeluaran untuk menampung pembelian barang dan jasa yang habis pakai untuk memproduksi barang dan jasa yang dipasarkan maupun tidak dipasarkan, dan pengadaan barang yang dimaksudkan untuk diserahkan atau dijual kepada masyarakat dan belanja perjalanan.
12. Hibah adalah bantuan berupa uang, barang, dan/atau jasa yang berasal dari Pemerintah Pusat, Pemerintah Daerah lain, masyarakat, dan badan usaha dalam negeri atau luar negeri yang tidak mengikat untuk menunjang peningkatan penyelenggaraan Urusan Pemerintahan yang menjadi kewenangan daerah yang diberikan kepada Pemerintah Pusat, Pemerintah Daerah lainnya, badan usaha milik negara, Badan Usaha Milik Daerah, dan/atau badan dan lembaga, serta organisasi kemasyarakatan yang berbadan hukum Indonesia, yang secara spesifik telah ditetapkan peruntukannya, bersifat tidak wajib dan tidak mengikat, serta tidak secara terus menerus setiap tahun anggaran, kecuali ditentukan lain sesuai dengan ketentuan peraturan perundang-undangan.
13. Bantuan sosial adalah pemberian bantuan berupa uang dan/atau barang kepada individu, keluarga, kelompok dan/atau masyarakat yang sifatnya tidak secara terus menerus dan selektif yang bertujuan untuk melindungi dari kemungkinan terjadinya risiko sosial, kecuali dalam keadaan tertentu dapat berkelanjutan.

14. Belanja modal tanah adalah seluruh pengeluaran untuk pengadaan/ pembelian/ penyelesaian/ penyelesaian, balik nama, pengosongan, penimbunan, perataan, pematangan tanah, pembuatan sertifikat tanah serta pengeluaran lain yang bersifat administrasi terkait dengan hak dan kewajiban atas tanah pada saat pembayaran/ pembayaran ganti rugi sampai tanah tersebut siap digunakan/ dipakai.
15. Belanja modal peralatan dan mesin adalah pengeluaran untuk pengadaan peralatan dan mesin yang digunakan dalam pelaksanaan kegiatan antara biaya pembelian, biaya pengangkutan, biaya instalasi, serta biaya langsung lainnya untuk mengumpulkan dan mempersiapkan peralatan dan mesin tersebut siap digunakan.
16. Belanja modal gedung dan bangunan adalah pengeluaran untuk memperoleh gedung dan bangunan secara kontraktual sampai dengan gedung dan bangunan yang siap digunakan termasuk biaya pembelian atau biaya konstruksi, termasuk biaya pengurusan izin mendirikan bangunan, notaris, dan pajak (kontraktual), dalam belanja ini termasuk biaya untuk perencanaan dan pengawasan yang terkait dengan perolehan gedung dan bangunan.
17. Belanja modal jalan, irigasi, dan jaringan adalah pengeluaran untuk memperoleh jalan dan jembatan, irigasi dan jaringan tersebut sampai siap pakai biaya perolehan atau biaya konstruksi dan biaya-biaya lain yang dikeluarkan sampai jalan dan jembatan, irigasi dan jaringan tersebut siap pakai. Dalam belanja ini termasuk biaya untuk penambahan dan penggantian yang meningkatkan masa manfaat, menambah nilai aset, dan di atas batas nilai kapitalisasi jalan dan jembatan, irigasi dan jaringan.
18. Belanja modal lainnya adalah pengeluaran yang diperlukan dalam kegiatan belanja modal untuk pengadaan/pembangunan belanja modal lainnya yang tidak dapat diklasifikasikan dalam perkiraan kriteria belanja modal Tanah, Peralatan dan Mesin, Gedung dan Bangunan, Jaringan (Jalan, Irigasi dan lain-lain). Termasuk dalam belanja modal ini: kontrak sewa beli (*leasehold*), pengadaan/pembelian barang-barang kesenian (*karya seni*), barang-barang purbakala dan barang-barang untuk museum, serta ternak hewan, buku-buku dan jurnal ilmiah sepanjang tidak untuk dijual dan diserahkan kepada masyarakat.

19. Pembiayaan adalah setiap penerimaan yang perlu dibayar kembali dan/atau pengeluaran yang akan diterima kembali, baik pada tahun anggaran berkenaan maupun pada tahun-tahun anggaran berikutnya.
20. Program adalah bentuk instrumen kebijakan yang berisi 1 (satu) atau lebih Kegiatan yang dilaksanakan oleh satuan kerja perangkat daerah atau masyarakat yang dikoordinasikan oleh Pemerintah Daerah untuk mencapai sasaran dan tujuan pembangunan Daerah.
21. Kegiatan adalah bagian dari Program yang dilaksanakan oleh 1 (satu) atau beberapa satuan kerja perangkat daerah sebagai bagian dari pencapaian sasaran terukur pada suatu Program dan terdiri dari sekumpulan tindakan pengerahan sumber daya baik yang berupa personil atau sumber daya manusia, barang modal termasuk peralatan dan teknologi, dana, atau kombinasi dari beberapa atau semua jenis sumber daya tersebut, sebagai masukan untuk menghasilkan keluaran dalam bentuk barang/jasa.
22. Sub Kegiatan merupakan bentuk aktivitas kegiatan dalam pelaksanaan kewenangan daerah sesuai dengan ketentuan perundang undangan.
23. Badan Layanan Umum Daerah yang selanjutnya disingkat BLUD adalah sistem yang diterapkan oleh satuan kerja perangkat daerah atau unit satuan kerja perangkat daerah pada satuan kerja perangkat daerah dalam memberikan pelayanan kepada masyarakat yang mempunyai fleksibilitas dalam pola pengelolaan keuangan sebagai pengecualian dari ketentuan Pengelolaan Keuangan Daerah pada umumnya.
24. Pinjaman Daerah adalah semua transaksi yang mengakibatkan Daerah menerima sejumlah uang atau menerima manfaat yang bernilai uang dari pihak lain sehingga daerah tersebut dibebani kewajiban untuk membayar kembali.
25. Dana Cadangan adalah dana yang disisihkan untuk mendanai kebutuhan pembangunan prasarana dan sarana daerah yang tidak dapat dibebankan dalam 1 (satu) tahun anggaran.

26. Rencana Pembangunan Jangka Menengah Daerah yang selanjutnya disingkat RPJMD adalah dokumen perencanaan daerah untuk periode 5 (lima) tahun.
27. Kebijakan Umum APBD yang selanjutnya disingkat KUA adalah dokumen yang memuat kebijakan bidang pendapatan, belanja, dan pembiayaan serta asumsi yang mendasarinya untuk periode 1 (satu) tahun.
28. Prioritas dan Plafon Anggaran Sementara yang selanjutnya disingkat PPAS adalah program prioritas dan batas maksimal anggaran yang diberikan kepada perangkat daerah untuk setiap program dan kegiatan sebagai acuan dalam penyusunan rencana kerja dan anggaran satuan kerja perangkat daerah.
29. Surplus Anggaran Daerah adalah selisih lebih antara pendapatan daerah dan belanja daerah.
30. Defisit Anggaran Daerah adalah selisih kurang antara pendapatan daerah dan belanja daerah.
31. Sisa Lebih Perhitungan Anggaran yang selanjutnya disebut SiLPA adalah selisih lebih realisasi penerimaan dan pengeluaran anggaran selama 1 (satu) periode anggaran.

Pasal 2

APBD Tahun Anggaran 2023 terdiri dari:

- | | |
|----------------------|--------------------------|
| a. Pendapatan Daerah | Rp 5.219.452.699.369,00 |
| b. Belanja Daerah | Rp 6.974.265.726.251,00 |
| Defisit | (Rp1.754.813.026.882,00) |
| c. Pembiayaan Daerah | |
| 1. Penerimaan | Rp 2.254.813.026.882,00 |
| 2. Pengeluaran | Rp 500.000.000.000,00 |
| Pembiayaan Netto | Rp1.754.813.026.882,00 |

Sisa Lebih Pembiayaan Anggaran Tahun Berkenaan Rp0,00 (nol rupiah).

Pasal 3

Anggaran Pendapatan Daerah direncanakan sebesar Rp5.219.452.699.369,00 (lima triliun dua ratus sembilan belas milyar empat ratus lima puluh dua juta enam ratus sembilan puluh sembilan ribu tiga ratus enam puluh sembilan rupiah), yang bersumber dari:

- a. PAD;
- b. Pendapatan transfer; dan
- c. Lain-lain pendapatan daerah yang sah.

Pasal 4

- (1) PAD sebagaimana dimaksud dalam Pasal 3 huruf a direncanakan sebesar Rp900.087.500.609,00 (sembilan ratus milyar delapan puluh tujuh juta lima ratus ribu enam ratus sembilan rupiah), yang terdiri atas:
 - a. Pajak daerah;
 - b. Retribusi daerah;
 - c. Hasil pengelolaan kekayaan daerah yang dipisahkan; dan
 - d. Lain-lain pendapatan asli daerah yang sah.
- (2) Pajak daerah sebagaimana dimaksud pada ayat (1) huruf a direncanakan sebesar Rp137.141.658.017,00 (seratus tiga puluh tujuh milyar seratus empat puluh satu juta enam ratus lima puluh delapan ribu tujuh belas rupiah).
- (3) Retribusi daerah sebagaimana dimaksud pada ayat (1) huruf b direncanakan sebesar Rp69.323.659.475,00 (enam puluh sembilan milyar tiga ratus dua puluh tiga juta enam ratus lima puluh sembilan ribu empat ratus tujuh puluh lima rupiah).
- (4) Hasil pengelolaan kekayaan daerah yang di pisahkan sebagaimana dimaksud pada ayat (1) huruf c direncanakan sebesar Rp139.121.238.048,00 (seratus tiga puluh sembilan milyar seratus dua puluh satu juta dua ratus tiga puluh delapan ribu empat puluh delapan rupiah).
- (5) Lain-lain pendapatan asli daerah yang sah sebagaimana dimaksud pada ayat (1) huruf d direncanakan sebesar Rp554.500.945.069,00 (lima ratus lima puluh empat milyar lima ratus juta sembilan ratus empat puluh lima ribu enam puluh sembilan rupiah).

Pasal 5

- (1) Pendapatan transfer sebagaimana dimaksud dalam Pasal 3 huruf b direncanakan sebesar Rp4.244.658.616.160,00 (empat triliun dua ratus empat puluh empat milyar enam ratus lima puluh delapan juta enam ratus enam belas ribu seratus enam puluh rupiah), yang terdiri atas:
 - a. Pendapatan transfer pemerintah pusat; dan
 - b. Pendapatan transfer antar daerah.

- (2) Pendapatan transfer pemerintah pusat sebagaimana dimaksud pada ayat (1) huruf a direncanakan sebesar Rp4.145.425.348.513,00 (empat triliun seratus empat puluh lima milyar empat ratus dua puluh lima juta tiga ratus empat puluh delapan ribu lima ratus tiga belas rupiah).
- (3) Pendapatan transfer antar daerah sebagaimana dimaksud pada ayat (1) huruf b direncanakan sebesar Rp99.233.267.647,00 (sembilan puluh sembilan milyar dua ratus tiga puluh tiga juta dua ratus enam puluh tujuh ribu enam ratus empat puluh tujuh rupiah).

Pasal 6

- (1) Lain-lain pendapatan daerah yang sah sebagaimana dimaksud dalam Pasal 3 huruf c direncanakan sebesar Rp74.706.582.600,00 (tujuh puluh empat milyar tujuh ratus enam juta lima ratus delapan puluh dua ribu enam ratus rupiah), yang terdiri atas:
 - a. Pendapatan hibah;
 - b. Dana darurat; dan
 - c. Lain-lain pendapatan sesuai dengan ketentuan peraturan perundang-undangan.
- (2) Pendapatan hibah sebagaimana dimaksud pada ayat (1) huruf a direncanakan sebesar Rp0,00 (nol rupiah).
- (3) Dana darurat sebagaimana dimaksud pada ayat (1) huruf b direncanakan sebesar Rp0,00 (nol rupiah).
- (4) Lain-lain pendapatan sesuai dengan ketentuan peraturan perundang-undangan sebagaimana dimaksud pada ayat (1) huruf c direncanakan sebesar Rp74.706.582.600,00 (tujuh puluh empat milyar tujuh ratus enam juta lima ratus delapan puluh dua ribu enam ratus rupiah).

Pasal 7

Anggaran belanja daerah Tahun Anggaran 2023 direncanakan sebesar Rp6.974.265.726.251,00 (enam triliun sembilan ratus tujuh puluh empat milyar dua ratus enam puluh lima juta tujuh ratus dua puluh enam ribu dua ratus lima puluh satu rupiah), yang terdiri atas:

- a. Belanja operasi;
- b. Belanja modal;
- c. Belanja tidak terduga; dan
- d. Belanja transfer.

Pasal 8

- (1) Anggaran belanja operasi sebagaimana dimaksud dalam Pasal 7 huruf a direncanakan sebesar Rp3.277.757.195.390,00 (tiga triliun dua ratus tujuh puluh tujuh milyar tujuh ratus lima puluh tujuh juta seratus sembilan puluh lima ribu tiga ratus sembilan puluh rupiah), yang terdiri atas:
 - a. Belanja pegawai;
 - b. Belanja barang dan jasa;
 - c. Belanja bunga;
 - d. Belanja subsidi;
 - e. Belanja hibah; dan
 - f. Belanja bantuan sosial.
- (2) Belanja pegawai sebagaimana dimaksud pada ayat (1) huruf a direncanakan sebesar Rp1.573.468.905.638,00 (satu triliun lima ratus tujuh puluh tiga milyar empat ratus enam puluh delapan juta sembilan ratus lima ribu enam ratus tiga puluh delapan rupiah).
- (3) Belanja barang dan jasa sebagaimana dimaksud pada ayat (1) huruf b direncanakan sebesar Rp1.330.276.332.253,00 (satu triliun tiga ratus tiga puluh milyar dua ratus tujuh puluh enam juta tiga ratus tiga puluh dua ribu dua ratus lima puluh tiga rupiah).
- (4) Belanja Bunga sebagaimana dimaksud pada ayat (1) huruf c direncanakan sebesar Rp0,00 (nol rupiah);
- (5) Belanja subsidi sebagaimana dimaksud pada ayat (1) huruf d direncanakan sebesar Rp4.500.000.000,00 (empat milyar lima ratus juta rupiah).
- (6) Belanja hibah sebagaimana dimaksud pada ayat (1) huruf e direncanakan sebesar Rp320.449.957.499,00 (tiga ratus dua puluh milyar empat ratus empat puluh sembilan juta sembilan ratus lima puluh tujuh ribu empat ratus sembilan puluh sembilan rupiah).
- (7) Belanja bantuan sosial sebagaimana dimaksud pada ayat (1) huruf f direncanakan sebesar Rp49.062.000.000,00 (empat puluh sembilan milyar enam puluh dua juta rupiah).

Pasal 9

- (1) Anggaran belanja modal sebagaimana dimaksud dalam Pasal 7 huruf b direncanakan sebesar Rp2.568.789.041.727,00 (dua triliun lima ratus enam puluh delapan milyar tujuh ratus delapan puluh sembilan juta empat puluh satu ribu tujuh ratus dua puluh tujuh rupiah), yang terdiri atas:
 - a. Belanja modal tanah;
 - b. Belanja modal peralatan dan mesin;
 - c. Belanja modal gedung dan bangunan;
 - d. Belanja modal jalan, jaringan, dan irigasi;
 - e. Belanja modal aset tetap lainnya; dan
 - f. Belanja modal aset lainnya.
- (2) Belanja modal tanah sebagaimana dimaksud pada ayat (1) huruf a direncanakan sebesar Rp547.475.905.000,00 (lima ratus empat puluh tujuh milyar empat ratus tujuh puluh lima juta sembilan ratus lima ribu rupiah).
- (3) Belanja modal peralatan dan mesin sebagaimana dimaksud pada ayat (1) huruf b direncanakan sebesar Rp196.631.439.870,00 (seratus sembilan puluh enam milyar enam ratus tiga puluh satu juta empat ratus tiga puluh sembilan ribu delapan ratus tujuh puluh rupiah).
- (4) Belanja modal gedung dan bangunan sebagaimana dimaksud pada ayat (1) huruf c direncanakan sebesar Rp312.644.401.774,00 (tiga ratus dua belas milyar enam ratus empat puluh empat juta empat ratus satu ribu tujuh ratus tujuh puluh empat rupiah).
- (5) Belanja modal jalan, jaringan, dan irigasi sebagaimana dimaksud pada ayat (1) huruf d direncanakan sebesar Rp1.506.087.325.298,00 (satu triliun lima ratus enam milyar delapan puluh tujuh juta tiga ratus dua puluh lima ribu dua ratus sembilan puluh delapan rupiah).
- (6) Belanja modal aset tetap lainnya sebagaimana dimaksud pada ayat (1) huruf e direncanakan sebesar Rp5.949.969.785,00 (lima milyar sembilan ratus empat puluh sembilan juta sembilan ratus enam puluh sembilan ribu tujuh ratus delapan puluh lima rupiah).

- (7) Belanja modal aset lainnya sebagaimana dimaksud pada ayat (1) huruf f direncanakan sebesar Rp0,00 (nol rupiah);

Pasal 10

Anggaran belanja tidak terduga sebagaimana dimaksud dalam Pasal 7 huruf c direncanakan sebesar Rp82.611.042.774,00 (delapan puluh dua milyar enam ratus sebelas juta empat puluh dua ribu tujuh ratus tujuh puluh empat rupiah).

Pasal 11

- (1) Anggaran belanja transfer sebagaimana dimaksud dalam Pasal 7 huruf d direncanakan sebesar Rp1.045.108.446.360,00 (satu triliun empat puluh lima milyar seratus delapan juta empat ratus empat puluh enam ribu tiga ratus enam puluh rupiah), yang terdiri atas:
- a. Belanja bagi hasil; dan
 - b. Belanja bantuan keuangan.
- (2) Belanja bagi hasil sebagaimana dimaksud pada ayat (1) huruf a direncanakan sebesar Rp23.183.164.686,00 (dua puluh tiga milyar seratus delapan puluh tiga juta seratus enam puluh empat ribu enam ratus delapan puluh enam rupiah).
- (3) Belanja bantuan keuangan sebagaimana dimaksud pada ayat (1) huruf b direncanakan sebesar Rp1.021.925.281.674,00 (satu triliun dua puluh satu milyar sembilan ratus dua puluh lima juta dua ratus delapan puluh satu ribu enam ratus tujuh puluh empat rupiah).

Pasal 12

Anggaran pembiayaan daerah Tahun Anggaran 2023 direncanakan sebesar Rp1.754.813.026.882,00 (satu triliun tujuh ratus lima puluh empat milyar delapan ratus tiga belas juta dua puluh enam ribu delapan ratus delapan puluh dua rupiah), yang terdiri atas:

- a. Penerimaan pembiayaan; dan
- b. Pengeluaran pembiayaan.

Pasal 13

- (1) Anggaran penerimaan pembiayaan sebagaimana dimaksud dalam Pasal 12 huruf a direncanakan sebesar Rp2.254.813.026.882,00 (dua triliun dua ratus lima puluh empat milyar delapan ratus tiga belas juta dua puluh enam ribu delapan ratus delapan puluh dua rupiah), yang terdiri atas:
 - a. Sisa lebih perhitungan anggaran tahun anggaran sebelumnya;
 - b. Pencairan dana cadangan;
 - c. Hasil penjualan kekayaan daerah yang dipisahkan;
 - d. Penerimaan pinjaman daerah;
 - e. Penerimaan kembali pemberian pinjaman daerah; dan
 - f. Penerimaan pembiayaan lainnya sesuai dengan ketentuan peraturan perundang-undangan.
- (2) Sisa lebih perhitungan anggaran tahun anggaran sebelumnya sebagaimana dimaksud pada ayat (1) huruf a direncanakan sebesar Rp2.254.813.026.882,00 (dua triliun dua ratus lima puluh empat milyar delapan ratus tiga belas juta dua puluh enam ribu delapan ratus delapan puluh dua rupiah).
- (3) Pencairan dana cadangan sebagaimana dimaksud pada ayat (1) huruf b direncanakan sebesar Rp0,00 (nol rupiah).
- (4) Hasil penjualan kekayaan daerah yang dipisahkan sebagaimana dimaksud pada ayat (1) huruf c direncanakan sebesar Rp0,00 (nol rupiah).
- (5) Penerimaan pinjaman daerah sebagaimana dimaksud pada ayat (1) huruf d direncanakan sebesar Rp0,00 (nol rupiah).
- (6) Penerimaan kembali pemberian pinjaman daerah sebagaimana dimaksud pada ayat (1) huruf e direncanakan sebesar Rp0,00 (nol rupiah).
- (7) Penerimaan pembiayaan lainnya sesuai dengan ketentuan peraturan perundang-undangan sebagaimana dimaksud pada ayat (1) huruf f direncanakan sebesar Rp0,00 (nol rupiah).

Pasal 14

- (1) Anggaran pengeluaran pembiayaan sebagaimana dimaksud dalam Pasal 12 huruf b direncanakan sebesar Rp500.000.000.000,00 (lima ratus milyar rupiah), yang terdiri atas:
 - a. Pembentukan dana cadangan;
 - b. Penyertaan modal daerah;
 - c. Pembayaran cicilan pokok utang yang jatuh tempo;
 - d. Pemberian pinjaman daerah; dan
 - e. Pengeluaran pembiayaan lainnya sesuai dengan ketentuan peraturan perundang-undangan;
- (2) Pembentukan dana cadangan sebagaimana dimaksud pada ayat (1) huruf a direncanakan sebesar Rp500.000.000.000,00 (lima ratus milyar rupiah).
- (3) Penyertaan modal daerah sebagaimana dimaksud pada ayat (1) huruf b direncanakan sebesar Rp0,00 (nol rupiah).
- (4) Pembayaran cicilan pokok utang yang jatuh tempo sebagaimana dimaksud pada ayat (1) huruf c direncanakan sebesar Rp0,00 (nol rupiah).
- (5) Pemberian pinjaman daerah sebagaimana dimaksud pada ayat (1) huruf d direncanakan sebesar Rp0,00 (nol rupiah).
- (6) Pengeluaran pembiayaan lainnya sesuai dengan ketentuan peraturan perundang-undangan sebagaimana dimaksud pada ayat (1) huruf e direncanakan sebesar Rp0,00 (nol rupiah).

Pasal 15

- (1) Dalam keadaan darurat termasuk keperluan mendesak, dengan Peraturan Bupati Pemerintah Daerah menguakulkan pengeluaran untuk mendanai keadaan darurat yang belum tersedia anggarannya dan/atau pengeluaran melebihi pagu yang ditetapkan dalam Peraturan Daerah ini, yang selanjutnya dimasukkan dalam Perubahan APBD Kabupaten Bojonegoro Tahun Anggaran 2023.

- (2) Keadaan darurat sebagaimana dimaksud pada ayat (1) meliputi:
- a. Bencana alam, bencana non-alam, bencana sosial dan/atau kejadian luar biasa;
 - b. Pelaksanaan operasi pencarian dan pertolongan; dan/atau
 - c. Kerusakan sarana/prasarana yang dapat mengganggu kegiatan pelayanan publik.
- (3) Keperluan mendesak sebagaimana dimaksud pada ayat (1) meliputi:
- a. Kebutuhan daerah dalam rangka pelayanan dasar masyarakat yang anggarannya belum tersedia dalam tahun anggaran berjalan;
 - b. Belanja daerah yang bersifat mengikat dan belanja yang bersifat wajib;
 - c. Pengeluaran daerah yang berada diluar kendali Pemerintah Daerah dan tidak dapat diprediksikan sebelumnya, serta amanat peraturan perundang-undangan; dan/atau
 - d. Pengeluaran daerah lainnya yang apabila ditunda akan menimbulkan kerugian yang lebih besar bagi Pemerintah Daerah dan/atau masyarakat.

Pasal 16

Uraian lebih lanjut APBD sebagaimana dimaksud dalam pasal 2, tercantum dalam Lampiran dan merupakan bagian yang tidak terpisahkan dari Peraturan Daerah Kabupaten Bojonegoro ini, terdiri dari:

1. Lampiran I : Ringkasan APBD yang Diklasifikasi Menurut Kelompok dan Jenis Pendapatan, Belanja, dan Pembiayaan;
2. Lampiran II : Ringkasan APBD yang Diklasifikasi Menurut Urusan Pemerintahan Daerah dan Organisasi;
3. Lampiran III : Rincian APBD Menurut Urusan Pemerintahan Daerah, Organisasi, Pendapatan, Belanja, dan Pembiayaan;

4. Lampiran IV : Rekapitulasi Belanja Menurut Urusan Pemerintahan Daerah, Organisasi, Program dan Kegiatan Beserta Hasil dan Sub Kegiatan Beserta Keluaran;
5. Lampiran V : Rekapitulasi Belanja Daerah Untuk Keselarasan dan Keterpaduan Urusan Pemerintahan Daerah dan Fungsi Dalam Kerangka Pengelolaan Keuangan Negara;
6. Lampiran VI : Rekapitulasi Belanja Untuk Pemenuhan SPM;
7. Lampiran VII : Sinkronisasi Program pada RPJMD dengan APBD;
8. Lampiran VIII : Sinkronisasi Program, Kegiatan dan Sub Kegiatan pada Rencana Kerja Pemerintah Daerah dan Prioritas dan Plafon Anggaran Sementara dengan Peraturan Daerah tentang APBD;
9. Lampiran IX : Sinkronisasi Program Prioritas Nasional dengan Program Prioritas Daerah;
10. Lampiran X : Daftar Jumlah Pegawai Per Golongan dan Per Jabatan;
11. Lampiran XI : Daftar Piutang Daerah;
12. Lampiran XII : Daftar Penyertaan Modal Daerah dan Investasi Daerah Lainnya;
13. Lampiran XIII : Daftar Perkiraan Penambahan dan Pengurangan Aset Tetap Daerah dan Aset Lain- Lain;
14. Lampiran XIV : Daftar Sub Kegiatan Tahun Anggaran Sebelumnya yang belum diselesaikan dan dianggarkan kembali dalam Tahun Anggaran yang direncanakan;
15. Lampiran XV : Daftar Dana Cadangan;
16. Lampiran XVI : Daftar Pinjaman Daerah; dan
17. Lampiran XVII : Sinkronisasi Major Project dengan Dukungan Program Prioritas Daerah.

Pasal 17

Ketentuan lebih lanjut mengenai Penjabaran APBD Tahun Anggaran 2023 diatur dalam Peraturan Bupati.

Pasal 18

Peraturan daerah ini mulai berlaku pada tanggal diundangkan.

Agar setiap orang mengetahuinya, memerintahkan pengundangan Peraturan Daerah ini dengan penempatannya dalam Lembaran Daerah Kabupaten Bojonegoro.

Ditetapkan di Bojonegoro
pada tanggal 27 Desember 2022
BUPATI BOJONEGORO,

ttd.

ANNA MU'AWANAH

Salinan sesuai dengan aslinya
SEKRETARIS DAERAH KABUPATEN BOJONEGORO


Dra. NURUL AZIZAH, MM
Pembina Utama Madya
NIP. 19690405 198809 2 001